


SISTEMA DE PRESUPUESTO DISTRITAL
SECRETARIA DISTRITAL DE HACIENDA. DIRECCION DISTRITAL DE PRESUPUESTO
EJECUCION PRESUPUESTAL DE INGRESOS

ENTIDAD: 018 FONDO DE DESARROLLO LOCAL RAFAEL URIBE										OCTUBRE
UNIDAD EJECUTORA 01 UNIDAD EJECUTORA										2020
RUBRO		APROPIACION				RECAUDOS			Eje Ptal %	SALDO POR RECAUDAR
CODIGO	NOMBRE	APROPIACION INICIAL	MODIFICACIONES		PRESUPUESTO DEFINITIVO	ACUMULADO SEPTIEMBRE	MES OCTUBRE	ACUMULADO		
			MES	ACUMULADO						
1	DISPONIBILIDAD INICIAL	94.651.531.000	-	13.701.293.285	80.950.237.715	80.950.237.715	-	80.950.237.715	100,00%	-
2	INGRESOS	61.264.871.000	-	2.116.194.046	63.381.065.046	28.338.220.173	12.912.751	28.351.132.924	44,73%	35.029.932.122
2-1	INGRESOS CORRIENTES	90.100.000	-	-	90.100.000	219.986.211	-	219.986.211	244,16%	129.886.211
2-1-2	NO TRIBUTARIOS	90.100.000	-	-	90.100.000	219.986.211	-	219.986.211	244,16%	129.886.211
2-1-2-04	Multas, sanciones e intereses moratorios	90.000.000	-	-	90.000.000	219.986.211	-	219.986.211	244,43%	129.986.211
2-1-2-04-01	Multas	90.000.000	-	-	90.000.000	219.986.211	-	219.986.211	244,43%	129.986.211
2-1-2-04-01-05	Urbanísticas	90.000.000	-	-	90.000.000	219.986.211	-	219.986.211	244,43%	129.986.211
2-1-2-04-01-09	Multas no especificadas en otro numeral Rrentistico	90.000.000	-	-	90.000.000	-	-	-	0,00%	90.000.000
2-1-2-05	Venta de bienes y servicios	100.000	-	-	100.000	-	-	-	0,00%	100.000
2-1-2-05-01	Servicios para la comunidad, sociales y servicios	100.000	-	-	100.000	-	-	-	0,00%	100.000
2-1-2-05-01-01	Servicios de la administración pública y otros servicios prestados a la comunidad en general	100.000	-	-	100.000	-	-	-	0,00%	100.000
2-1-2-05-01-01-0001	Servicios administrativos del Gobierno	100.000	-	-	100.000	-	-	-	0,00%	100.000
2-1-2-05-01-01-0001-001	Servicios ejecutivos de la Administración Pública	100.000	-	-	100.000	-	-	-	0,00%	100.000
2-4	RECURSOS DE CAPITAL	153.000.000	-	2.116.194.046	2.269.194.046	2.205.452.885	12.912.751	2.218.365.636	97,76%	50.828.410
2-4-5	RENDIMIENTOS FINANCIEROS	3.000.000	-	-	3.000.000	161.690	-	161.690	5,39%	2.838.310
2-4-5-02	Depósitos	3.000.000	-	-	3.000.000	161.690	-	161.690	5,39%	2.838.310
2-4-5-02-04	Recursos propios de libre destinación	3.000.000	-	-	3.000.000	161.690	-	161.690	5,39%	2.838.310
2-4-7	EXCEDENTES FINANCIEROS	-	-	2.116.194.046	2.116.194.046	2.116.194.046	-	2.116.194.046	100,00%	-
2-4-7-03	Fondos de Desarrollo Local	-	-	2.116.194.046	2.116.194.046	2.116.194.046	-	2.116.194.046	100,00%	-
2-4-7-03-00-00-0000-000	Fondos de Desarrollo Local	-	-	2.116.194.046	2.116.194.046	2.116.194.046	-	2.116.194.046	100,00%	-
2-4-9	REINTEGROS	150.000.000	-	-	150.000.000	89.097.149	12.912.751	102.009.900	68,01%	47.990.100
2-5	TRANSFERENCIAS ADMON CENTRAL	61.021.771.000	-	-	61.021.771.000	25.912.781.077	-	25.912.781.077	42,46%	35.108.989.923
2-5-1	Aporte Ordinario	61.021.771.000	-	-	61.021.771.000	25.912.781.077	-	25.912.781.077	42,46%	35.108.989.923
2-5-1-01	Vigencia	61.021.771.000	-	-	61.021.771.000	25.912.781.077	-	25.912.781.077	42,46%	35.108.989.923
	TOTAL INGRESOS + DISPONIBILIDAD INICIAL	155.916.402.000	-	11.585.099.239	144.331.302.761	109.288.457.888	12.912.751	109.301.370.639	75,73%	35.029.932.122


WILLIAM ALEJANDRO RIVERA CAMERO
 ALCALDE LOCAL (E) DE RAFAEL URIBE URIBE
 CC No. 80167037 DE BOGOTA
 Teléfono: 0312392661



DIANA ROCIO SANCHEZ CURREA
 RESPONSABLE DEL PRESUPUESTO
 CC No. 1072492169 DE SILVANIA
 Teléfono: 2392661


SISTEMA DE PRESUPUESTO DISTRITAL
SECRETARIA DISTRITAL DE HACIENDA. DIRECCION DISTRITAL DE PRESUPUESTO
EJECUCION PRESUPUESTAL DE GASTOS

ENTIDAD: 018 FONDO DE DESARROLLO LOCAL RAFAEL URIBE UNIDAD EJECUTORA 01 UNIDAD EJECUTORA											MES VIGENCIA FISCAL			OCTUBRE 2020						
CODIGO	RUBRO NOMBRE	APROPIACION					TOTAL CDP5		SALDO APR.DISPONIBLE	Eje Ptal % CDP5	TOTAL COMPROMISOS		SALDO POR COMPROMETER	Eje Ptal % COMPROMISOS	TOTAL GIROS					
		APROPIACION INICIAL	MODIFICACIONES		VIGENTE	SUSPENSION	DISPONIBLE	MES OCTUBRE			ACUMULADO	MES OCTUBRE			ACUMULADO	MES OCTUBRE	ACUMULADO	MES OCTUBRE	ACUMULADO	Eje Ptal % GIROS
			MES	ACUMULADO																
3	GASTOS	155.916.402.000	-	-	11.585.099.239	144.331.302.761	-	144.331.302.761	1.008.205.782	133.767.968.647	10.563.334.114	92,7%	2.771.947.325	132.351.126.818	1.416.841.829	91,7%	5.907.233.148	81.860.895.545	56,7%	
31	GASTOS DE FUNCIONAMIENTO	3.826.071.000	-	-	193.528.787	3.632.542.213	-	3.632.542.213	73.291.542	3.100.536.600	532.005.613	85,4%	3.291.542	2.956.259.747	144.276.853	81,4%	345.027.319	2.193.534.815	60,4%	
311	Gastos de personal	990.000.000	-	-	990.000.000	990.000.000	-	990.000.000	-	990.000.000	-	100,0%	-	990.000.000	-	100,0%	82.412.814	790.316.368	79,8%	
3110401	Honorarios	990.000.000	-	-	990.000.000	990.000.000	-	990.000.000	-	990.000.000	-	100,0%	-	990.000.000	-	100,0%	82.412.814	790.316.368	79,8%	
311040102	Honorarios Ediles	990.000.000	-	-	990.000.000	990.000.000	-	990.000.000	-	990.000.000	-	100,0%	-	990.000.000	-	100,0%	82.412.814	790.316.368	79,8%	
312	Adquisición de bienes y servicios	1.826.000.000	-	-	1.826.000.000	1.826.000.000	-	1.826.000.000	73.291.542	1.297.554.174	528.445.826	71,1%	3.291.542	1.153.277.321	144.276.853	63,2%	162.398.787	773.414.845	42,4%	
3120201	Materiales y suministros	59.000.000	-	-	59.000.000	59.000.000	-	59.000.000	-	33.000.000	26.000.000	55,9%	-	-	33.000.000	0,0%	-	-	0,0%	
3120201020002	Pasta o pulpa, papel y productos de papel; impresos y artículos relacionados	25.000.000	-	-	25.000.000	25.000.000	-	25.000.000	-	24.000.000	1.000.000	96,0%	-	-	24.000.000	0,0%	-	-	0,0%	
3120201020003	Productos de hornos de coque, de refinación de petróleo y combustible	9.000.000	-	-	9.000.000	9.000.000	-	9.000.000	-	9.000.000	-	100,0%	-	-	9.000.000	0,0%	-	-	0,0%	
3120201020005	Otros productos químicos; fibras artificiales (o fibras industriales hechas por el hombre)	4.000.000	-	-	4.000.000	4.000.000	-	4.000.000	-	4.000.000	-	0,0%	-	-	-	0,0%	-	-	0,0%	
3120201020006	Productos de caucho y plástico	3.000.000	-	-	3.000.000	3.000.000	-	3.000.000	-	3.000.000	-	0,0%	-	-	-	0,0%	-	-	0,0%	
3120201020008	Muebles; otros bienes transportables n.c.p.	8.000.000	-	-	8.000.000	8.000.000	-	8.000.000	-	8.000.000	-	0,0%	-	-	-	0,0%	-	-	0,0%	
3120201030002	Productos metálicos elaborados (excepto maquinaria y equipo)	5.000.000	-	-	5.000.000	5.000.000	-	5.000.000	-	5.000.000	-	0,0%	-	-	-	0,0%	-	-	0,0%	
3120201030005	Maquinaria de oficina, contabilidad e informática	4.000.000	-	-	4.000.000	4.000.000	-	4.000.000	-	4.000.000	-	0,0%	-	-	-	0,0%	-	-	0,0%	
3120201030006	Maquinaria y aparatos eléctricos	1.000.000	-	-	1.000.000	1.000.000	-	1.000.000	-	1.000.000	-	0,0%	-	-	-	0,0%	-	-	0,0%	
3120202	Adquisición de servicios	1.767.000.000	-	-	1.767.000.000	1.767.000.000	-	1.767.000.000	73.291.542	1.264.554.174	502.445.826	71,6%	3.291.542	1.153.277.321	111.276.853	65,3%	162.398.787	773.414.845	43,8%	
312020201	Servicios de venta y de distribución; alojamiento; servicios de suministro de comidas y bebidas; servicios de Transporte; y servicios de distribución de electricidad, gas y agua.	18.000.000	-	-	18.000.000	18.000.000	-	18.000.000	-	15.000.000	3.000.000	83,3%	-	-	15.000.000	0,0%	-	-	0,0%	
3120202010002	Servicios de transporte de pasajeros	15.000.000	-	-	15.000.000	15.000.000	-	15.000.000	-	15.000.000	-	100,0%	-	-	15.000.000	0,0%	-	-	0,0%	
3120202010006001	Servicios de mensajería	3.000.000	-	-	3.000.000	3.000.000	-	3.000.000	-	3.000.000	-	0,0%	-	-	-	0,0%	-	-	0,0%	
312020202	Servicios financieros y servicios conexos, servicios inmobiliarios y servicios de leasing.	428.300.000	-	-	428.300.000	428.300.000	-	428.300.000	-	260.309.033	167.990.967	60,8%	-	254.737.968	5.571.065	59,5%	10.302.600	136.686.361	31,9%	
3120202020001	Servicios financieros y servicios conexos	326.300.000	-	-	326.300.000	326.300.000	-	326.300.000	-	260.309.033	65.990.967	79,8%	-	254.737.968	5.571.065	78,1%	10.302.600	136.686.361	41,9%	
3120202020001005	Servicios de seguros de vida colectiva de los Ediles	15.000.000	-	-	15.000.000	15.000.000	-	15.000.000	-	15.000.000	-	0,0%	-	-	-	0,0%	-	-	0,0%	
3120202020001006	Servicios de seguros de Salud ediles	134.000.000	-	-	134.000.000	134.000.000	-	134.000.000	-	134.000.000	-	100,0%	-	128.500.000	5.500.000	95,9%	10.302.600	92.231.300	68,8%	
3120202020001007	Servicios de seguros de vehículos automotores	17.000.000	-	3.000.000	20.000.000	20.000.000	-	20.000.000	19.997.242	2.758	100,0%	-	19.948.551	48.691	99,7%	-	6.739.260	33,7%		
3120202020001008	Servicios de seguros contra incendio, terremoto o sustracción	18.000.000	-	46.000.000	64.000.000	64.000.000	-	64.000.000	50.383.464	13.616.536	78,7%	-	50.361.090	22.374	78,7%	-	24.527.341	38,3%		
3120202020001009	Servicios de seguros generales de responsabilidad	4.000.000	-	-	4.000.000	4.000.000	-	4.000.000	3.247.232	752.768	81,2%	-	3.247.232	-	-	81,2%	-	1.075.890	26,9%	
3120202020001010	Servicios de seguro obligatorio de accidentes de tránsito (SOAT)	13.300.000	-	-	13.300.000	13.300.000	-	13.300.000	2.534.200	10.765.800	19,1%	-	2.534.200	-	-	19,1%	-	-	0,0%	
3120202020001012	Otros servicios de seguros distintos de los seguros de vida n.c.p.	125.000.000	-	49.000.000	76.000.000	76.000.000	-	76.000.000	50.146.895	25.853.105	66,0%	-	50.146.895	-	-	66,0%	-	12.112.570	15,9%	
3120202020003	Servicios de arrendamiento o alquiler sin operario	102.000.000	-	-	102.000.000	102.000.000	-	102.000.000	-	102.000.000	-	0,0%	-	-	-	0,0%	-	-	0,0%	
3120202020003003	Servicios de arrendamiento sin opción de compra de computadores sin operario	60.000.000	-	-	60.000.000	60.000.000	-	60.000.000	-	60.000.000	-	0,0%	-	-	-	0,0%	-	-	0,0%	
3120202020003004	Servicios de arrendamiento sin opción de compra de otros bienes	42.000.000	-	-	42.000.000	42.000.000	-	42.000.000	-	42.000.000	-	0,0%	-	-	-	0,0%	-	-	0,0%	
312020203	Servicios prestados a las empresas y servicios de producción	1.197.700.000	-	-	1.197.700.000	1.197.700.000	-	1.197.700.000	40.000.000	923.254.232	274.445.768	77,1%	-	864.133.244	59.120.988	72,1%	148.804.645	602.657.375	50,3%	
3120202030003	Otros servicios profesionales, científicos y técnicos	40.000.000	-	-	40.000.000	40.000.000	-	40.000.000	40.000.000	40.000.000	-	100,0%	-	-	40.000.000	0,0%	-	-	0,0%	
3120202030003010	Servicios de publicidad y el suministro de espacio o tiempo publicitarios	40.000.000	-	-	40.000.000	40.000.000	-	40.000.000	40.000.000	40.000.000	-	100,0%	-	-	40.000.000	0,0%	-	-	0,0%	
3120202030004	Servicios de telecomunicaciones, transmisión y suministro de información	55.000.000	-	-	55.000.000	55.000.000	-	55.000.000	-	39.254.232	15.745.768	71,4%	-	39.254.232	-	71,4%	-	23.655.510	43,0%	
3120202030004001	Servicios de telefonía fija	28.000.000	-	-	28.000.000	28.000.000	-	28.000.000	-	12.682.960	15.317.040	45,3%	-	12.682.960	-	45,3%	-	12.682.960	45,3%	
3120202030004004	Servicios de telecomunicaciones a través de internet	27.000.000	-	-	27.000.000	27.000.000	-	27.000.000	-	26.571.272	428.728	98,4%	-	26.571.272	-	98,4%	-	10.972.550	40,6%	
3120202030005	Servicios de soporte	844.000.000	-	-	844.000.000	844.000.000	-	844.000.000	-	844.000.000	-	100,0%	-	824.879.012	19.120.988	97,7%	148.804.645	579.001.865	68,6%	
3120202030005001	Servicios de protección (guardas de seguridad)	700.000.000	-	-	700.000.000	700.000.000	-	700.000.000	-	700.000.000	-	100,0%	-	680.879.012	19.120.988	97,3%	119.829.050	475.978.946	68,0%	
3120202030005002	Servicios de limpieza general	144.000.000	-	-	144.000.000	144.000.000	-	144.000.000	-	144.000.000	-	100,0%	-	144.000.000	-	100,0%	28.975.595	103.022.919	71,5%	
31202020306	Servicios de mantenimiento, reparación e	258.700.000	-	-	258.700.000	258.700.000	-	258.700.000	-	258.700.000	-	0,0%	-	-	-	0,0%	-	-	0,0%	
31202020306004	Servicios de mantenimiento y reparación de maquinaria y equipo de transporte	120.000.000	-	-	120.000.000	120.000.000	-	120.000.000	-	120.000.000	-	0,0%	-	-	-	0,0%	-	-	0,0%	
31202020306011	Servicios de mantenimiento y reparación de ascensores y escaleras mecánicas	8.700.000	-	-	8.700.000	8.700.000	-	8.700.000	-	8.700.000	-	0,0%	-	-	-	0,0%	-	-	0,0%	
31202020306012	Servicios de reparación de otros bienes	130.000.000	-	-	130.000.000	130.000.000	-	130.000.000	-	130.000.000	-	0,0%	-	-	-	0,0%	-	-	0,0%	
31202020307	Otros servicios de fabricación; servicios de edición, impresión y reproducción; servicios de recuperación de materiales.	30.000.000	-	-	30.000.000	30.000.000	-	30.000.000	30.000.000	30.000.000	-	100,0%	-	-	30.000.000	0,0%	-	-	0,0%	
31202020307001	Servicios editoriales, a comisión o por contrato	30.000.000	-	-	30.000.000	30.000.000	-	30.000.000	30.000.000	30.000.000	-	100,0%	-	-	30.000.000	0,0%	-	-	0,0%	
312020204	Servicios administrativos del Gobierno	91.000.000	-	-	91.000.000	91.000.000	-	91.000.000	3.291.542	34.071.109	56.928.891	37,4%	3.291.542	34.071.109	-	37,4%	3.291.542	34.071.109	37,4%	
3120202040001	Otros servicios públicos generales del Gobierno	91.000.000	-	-	91.000.000	91.000.000	-	91.000.000	3.291.542	34.071.109	56.928.891	37,4%	3.291.542	34.071.109	-	37,4%	3.291.542	34.071.109	37,4%	
3120202040001001	Energía	60.000.000	-	-	60.000.000	60.000.000	-	60.000.000	829.970	19.359.860	40.640.140	32,3%	829.970	19.359.860	-	32,3%	829.970	19.359.860	32,3%	
3120202040001002	Acueducto y alcantarillado	22.000.000	-	-																

SISTEMA DE PRESUPUESTO DISTRITAL
SECRETARIA DISTRITAL DE HACIENDA. DIRECCION DISTRITAL DE PRESUPUESTO
EJECUCION PRESUPUESTAL DE GASTOS

ENTIDAD: 018 FONDO DE DESARROLLO LOCAL RAFAEL URIBE UNIDAD EJECUTORA 01 UNIDAD EJECUTORA										MES VIGENCIA FISCAL			OCTUBRE 2020						
RUBRO		APROPICIACION					TOTAL CDPS		SALDO APR.DISPONIBLE	Eje Ptal % CDPS	TOTAL COMPROMISOS		SALDO POR COMPROMETER	Eje Ptal % COMPROMISOS	TOTAL GIROS				
		APROPICIACION INICIAL	MODIFICACIONES		VIGENTE	SUSPENSION	DISPONIBLE	MES OCTUBRE			ACUMULADO	MES OCTUBRE			ACUMULADO	MES OCTUBRE	ACUMULADO	Eje Ptal % GIROS	
CODIGO	NOMBRE		MES	ACUMULADO															
318	OBLIGACIONES POR PAGAR	1.010.071.000	-	-	193.528.787	816.542.213	-	816.542.213	812.982.426	99,6%	-	-	812.982.426	-	99,6%	100.215.718	629.803.602	77,1%	
31890	OBLIGACIONES POR PAGAR FUNCIONAMIENTO	1.010.071.000	-	-	193.528.787	816.542.213	-	816.542.213	812.982.426	99,6%	-	-	812.982.426	-	99,6%	100.215.718	629.803.602	77,1%	
3189001	Obligaciones por pagar vigencia anterior	946.871.000	-	-	190.940.946	755.930.054	-	755.930.054	755.930.054	100,0%	-	-	755.930.054	-	100,0%	88.601.801	594.884.386	78,7%	
3189002	Obligaciones por pagar otras vigencias	63.200.000	-	-	2.587.841	60.612.159	-	60.612.159	57.052.372	94,1%	-	-	57.052.372	-	94,1%	11.613.917	34.919.216	57,6%	
13	INVERSION	152.090.331.000	-	-	11.391.570.452	140.698.760.548	-	140.698.760.548	934.914.240	130.667.432.047	100,0%	2.768.655.783	129.394.867.071	1.272.564.976	92,0%	5.562.205.829	79.667.360.730	56,6%	
1330	DIRECTA	58.448.871.000	-	-	2.116.194.046	60.565.065.046	-	60.565.065.046	934.914.240	51.101.675.362	84,4%	2.768.655.783	49.829.110.386	1.272.564.976	82,3%	3.560.351.527	35.503.823.940	58,6%	
13301150	Bogotá Mejor Para Todos	58.448.871.000	-	-	2.116.194.046	60.565.065.046	-	60.565.065.046	934.914.240	51.101.675.362	84,4%	2.768.655.783	49.829.110.386	1.272.564.976	82,3%	3.560.351.527	35.503.823.940	58,6%	
133011501020000001535	1535 Desarrollo integral para la primera infancia	250.000.000	-	-	250.000.000	-	-	-	-	-	0,0%	-	-	-	0,0%	-	-	0,0%	
133011501030000001536	1536 Apoyo e igualdad para el adulto mayor	10.024.000.000	-	-	21.941.683.826	31.965.683.826	-	31.965.683.826	257.533.333	31.863.882.667	99,7%	2.515.855.783	31.606.349.334	257.533.333	98,9%	919.853.077	28.598.736.553	89,5%	
133011501030000001537	1537 Ayudas Técnicas a personas con discapacidad	430.280.000	-	-	430.280.000	-	430.280.000	-	-	-	0,0%	-	-	-	0,0%	-	-	0,0%	
133011501040000001538	1538 Obras de mitigación en zonas de riesgo de la	2.100.000.000	-	-	627.933.018	2.727.933.018	-	2.727.933.018	2.521.106.130	206.826.888	92,4%	2.768.655.783	2.521.106.130	-	92,4%	2.014.162.746	2.014.162.746	73,8%	
133011501070000001539	1539 Inclusion educativa para la localidad de RUU	300.000.000	-	-	300.000.000	-	-	-	-	-	0,0%	-	-	-	0,0%	-	-	0,0%	
133011501110000001540	1540 Deporte arte y cultura mejor para todos	2.059.000.000	-	-	2.059.000.000	-	-	-	-	-	0,0%	-	-	-	0,0%	-	-	0,0%	
133011502150000001541	1541 Garantía y acceso justicia	376.183.000	-	-	376.183.000	-	-	-	-	-	0,0%	-	-	-	0,0%	-	-	0,0%	
133011502170000001543	1543 Garantía y disfrute del espacio publico	4.969.000.000	-	-	2.381.644.127	2.587.355.873	-	2.587.355.873	216.832.811	2.554.855.873	98,7%	2.515.855.783	2.554.855.783	90	98,7%	216.667	39.000.000	1,5%	
133011502180000001544	1544 Malla vial local y espacio público	24.841.000.000	-	-	18.543.207.935	6.297.792.065	-	6.297.792.065	22.500.000	1.197.333.843	5,100.458.222	19,0%	10.000.000	1.007.925.342	189.408.501	16,0%	44.910.999	230.512.135	3,7%
133011503190000001545	1545 Convivencia ciudadana y seguridad para todos	2.001.147.000	-	-	2.209.564.628	4.210.711.628	-	4.210.711.628	239.000.000	2.984.314.628	1.226.397.000	70,9%	24.500.000	2.767.841.592	216.473.036	65,7%	43.771.667	359.986.667	8,5%
133011506380000001546	1546 Recuperación de los recursos ambientales de la localidad	-	-	-	1.802.984.885	1.802.984.885	-	1.802.984.885	-	1.802.984.885	-	100,0%	-	1.802.984.885	-	100,0%	-	-	0,0%
133011506380000001547	1547 Acciones de agricultura urbana	371.169.000	-	-	171.169.000	200.000.000	-	200.000.000	-	200.000.000	-	0,0%	-	-	-	0,0%	-	-	0,0%
133011506380000001548	1548 Cuidado y manejo de mascotas	380.092.000	-	-	160.092.000	220.000.000	-	220.000.000	-	220.000.000	-	0,0%	-	-	-	0,0%	-	-	0,0%
133011507450000001549	1549 Apoyo a la gestion publica local	7.847.000.000	-	-	510.000.000	7.337.000.000	-	7.337.000.000	175.533.332	5.677.412.440	1.659.587.560	77,4%	218.300.000	5.273.052.202	404.360.238	71,9%	508.210.270	3.488.718.308	47,5%
133011507450000001550	1550 Acciones de fortalecimiento para la participación ciudadana y control social	2.500.000.000	-	-	285.323.751	2.785.323.751	-	2.785.323.751	23.514.764	2.499.784.896	285.538.855	89,7%	2.294.995.118	204.789.778	82,4%	29.226.101	772.707.531	27,7%	
13306	OBLIGACIONES POR PAGAR	93.641.460.000	-	-	13.507.764.498	80.133.695.502	-	80.133.695.502	79.565.756.685	567.938.817	99,3%	-	-	-	99,3%	2.001.854.302	44.163.536.790	55,1%	
133061501	Bogotá Mejor para todos	44.331.759.000	-	-	4.532.503.975	39.799.255.025	-	39.799.255.025	39.791.635.400	7.619.625	100,0%	-	-	-	100,0%	811.710.854	19.721.617.718	49,6%	
133061501020000001535	1535 Desarrollo integral para la primera infancia	300.000.000	-	-	17.383	299.982.617	-	299.982.617	-	299.982.617	-	100,0%	-	-	-	100,0%	-	-	0,0%
133061501030000001536	1536 Apoyo e igualdad para el adulto mayor	2.200.000.000	-	-	934.624.439	1.265.375.561	-	1.265.375.561	6.733.692	1.258.641.869	99,5%	2.768.655.783	1.258.641.869	-	99,5%	2.850.000	1.109.607.923	87,7%	
133061501030000001537	1537 Ayudas Técnicas a personas con discapacidad	530.280.000	-	-	152.241.837	378.038.163	-	378.038.163	-	378.038.163	-	100,0%	-	-	-	100,0%	-	-	0,0%
133061501040000001538	1538 Obras de mitigación en zonas de riesgo de la localidad RUU	2.378.225.000	-	-	1.919.801.294	458.423.706	-	458.423.706	458.423.706	-	100,0%	-	-	-	100,0%	-	365.353.555	79,7%	
133061501070000001539	1539 Inclusion educativa para la localidad de Rafael Uribe	300.000.000	-	-	300.000.000	-	300.000.000	-	300.000.000	-	100,0%	-	-	-	100,0%	-	-	0,0%	
133061501110000001540	1540 Deporte arte y cultura mejor para todos	2.054.080.000	-	-	62.734.763	1.991.345.237	-	1.991.345.237	-	1.991.345.237	-	100,0%	-	-	-	100,0%	-	181.374.888	9,1%
133061502150000001541	1541 Garantía y acceso justicia	586.183.000	-	-	293.452.996	292.730.004	-	292.730.004	-	292.730.004	-	100,0%	-	-	-	100,0%	-	95.189.480	32,5%
133061502170000001543	1543 Garantía y disfrute del espacio publico	5.829.362.000	-	-	445.936.646	5.383.425.354	-	5.383.425.354	-	5.383.425.354	-	100,0%	-	-	-	100,0%	516.438.448	3.739.496.572	69,5%
133061502180000001544	1544 Malla vial local y espacio público	22.868.825.000	-	-	1.323.343.489	24.192.168.489	-	24.192.168.489	-	24.192.168.489	-	100,0%	-	-	-	100,0%	69.208.190	12.236.612.341	50,6%
133061503190000001545	1545 Convivencia ciudadana y seguridad para todos	1.641.675.000	-	-	256.117.695	1.385.557.305	-	1.385.557.305	1.385.557.305	-	100,0%	-	-	-	100,0%	-	279.121.982	20,1%	
133061506380000001546	1546 Recuperación de los recursos ambientales de la localidad	200.000.000	-	-	200.000.000	-	-	-	-	-	0,0%	-	-	-	0,0%	-	-	0,0%	
133061506380000001547	1547 Acciones de agricultura urbana	202.103.000	-	-	12.723.610	189.379.390	-	189.379.390	189.379.390	-	100,0%	-	-	-	100,0%	-	-	0,0%	
133061506380000001548	1548 Cuidado y manejo de mascotas	211.026.000	-	-	5.891.925	205.134.075	-	205.134.075	205.134.075	-	100,0%	-	-	-	100,0%	-	-	0,0%	
133061507450000001549	1549 Apoyo a la gestion pública local	3.200.000.000	-	-	1.464.515.729	1.735.484.271	-	1.735.484.271	1.734.598.338	885.933	99,9%	2.768.655.783	1.734.598.338	-	99,9%	6.060.000	1.322.408.637	76,2%	
133061507450000001550	1550 Acciones de fortalecimiento para la participación ciudadana y control social	1.830.000.000	-	-	107.789.147	1.722.210.853	-	1.722.210.853	1.722.210.853	-	100,0%	-	-	-	100,0%	217.154.216	392.452.340	22,8%	
1330690	Obligaciones por pagar vigencias anteriores	49.309.701.000	-	-	8.975.260.523	40.334.440.477	-	40.334.440.477	39.774.121.285	560.319.192	98,6%	-	-	-	98,6%	1.190.143.448	24.441.919.072	60,6%	


WILLIAM ALEJANDRO RIVERA CAMERO
 ALCALDE LOCAL (E) DE RAFAEL URIBE URIBE
 CC No. 80167037 DE BOGOTA
 Teléfono: 0312392661


DIANA ROCIO SANCHEZ CURREA
 RESPONSABLE DEL PRESUPUESTO
 CC No. 1072492169 DE SILVANIA
 Teléfono: 2392661