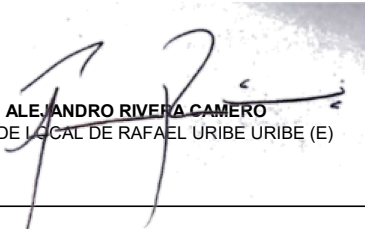



FONDO DE DESARROLLO LOCAL DE RAFAEL URIBE URIBE
ESTADO DE SITUACIÓN FINANCIERA
A 31 DE DICIEMBRE DE 2020
(Cifras en Pesos)

	31/12/2020	31/12/2019		31/12/2020	31/12/2019
1 ACTIVO			2 PASIVO		
CORRIENTE	43.643.200.811	85.619.766.754	CORRIENTE	1.444.623.065	3.568.292.507
13 CUENTAS POR COBRAR	614.972.933	0	24 CUENTAS POR PAGAR	1.443.375.146	3.568.292.507
1311 CONTRIBUCIONES, TASAS E INGRESOS NO TRIBUTARIOS	938.302.840	0	2401 ADQUISICIÓN DE BIENES Y SERVICIOS NACIONALES	1.325.147.940	2.063.199.477
1384 OTRAS CUENTAS POR COBRAR	44.311.847	0	2407 RECURSOS A FAVOR DE TERCEROS	116.663.811	1.503.529.635
1386 DETERIORO ACUMULADO DE CUENTAS POR COBRAR (CR)	-367.641.754	0	2440 IMPUESTOS, CONTRIBUCIONES Y TASAS POR PAGAR	1.563.395	1.563.395
15 INVENTARIOS	203.567.392	222.785.190			
1510 MERCANCIAS EN EXISTENCIA	203.567.392	222.785.190	27 PROVISIONES	1.247.919	0
19 OTROS ACTIVOS	42.824.660.486	85.396.981.564	2701 LITIGIOS Y DEMANDAS	1.247.919	0
1906 AVANCES Y ANTICIPOS ENTREGADOS	1.732.851.716	0	NO CORRIENTE	0	54.974.485
1908 RECURSOS ENTREGADOS EN ADMINISTRACION	41.091.808.770	85.396.981.564	27 PROVISIONES	0	54.974.485
NO CORRIENTE	133.862.342.102	108.369.419.378	2701 LITIGIOS Y DEMANDAS	0	54.974.485
13 CUENTAS POR COBRAR	0	749.850.046	TOTAL PASIVO	1.444.623.065	3.623.266.992
1384 OTRAS CUENTAS POR COBRAR	0	0			
1311 CONTRIBUCIONES, TASAS E INGRESOS NO TRIBUTARIOS	0	1.227.806.724			
1386 DETERIORO ACUMULADO DE CUENTAS POR COBRAR (CR)	0	-477.956.678			
16 PROPIEDADES, PLANTA Y EQUIPO	4.583.909.534	4.784.227.348	3 PATRIMONIO		
1605 TERRENOS	893.188.300	893.188.300	31 PATRIMONIO DE LAS ENTIDADES DE GOBIERNO	176.060.919.848	190.365.919.140
1635 BIENES MUEBLES EN BODEGA	14.036.000	99.865.790	3105 CAPITAL FISCAL	135.983.852.390	135.983.852.390
1637 PROPIEDADES, PLANTA Y EQUIPO NO EXPLOTADOS	240.146.023	48.051.983	3109 RESULTADO DE EJERCICIOS ANTERIORES	52.040.750.779	36.760.286.002
1640 EDIFICACIONES	1.260.213.950	1.260.213.950	3110 RESULTADO DEL EJERCICIO	-11.963.683.321	17.621.780.748
1655 MAQUINARIA Y EQUIPO	1.681.015.642	1.587.095.156	TOTAL PATRIMONIO	176.060.919.848	190.365.919.140
1660 EQUIPO MEDICO Y CIENTIFICO	24.925.135	24.925.135			
1665 MUEBLES, ENSERES Y EQUIPO DE OFICINA	695.979.759	782.502.200			
1670 EQUIPOS DE COMUNICACIÓN Y COMPUTACIÓN	673.650.782	634.199.030			
1675 EQUIPOS DE TRANSPORTE, TRACCIÓN Y ELEVACIÓN	669.700.000	707.700.000			
1680 EQUIPOS DE COMEDOR, COCINA, DESPENSA Y HOTELERÍA	30.800.002	30.800.002			
1685 DEPRECIACIÓN ACUMULADA (CR)	-1.599.746.059	-1.284.314.198			
17 BIENES DE USO PUBLICA	111.271.463.925	81.745.775.161			
1705 BIENES DE USO PUBLICO EN CONSTRUCCION	69.468.155.856	44.109.501.041			
1710 BIENES DE USO PUBLICO EN SERVICIO	60.372.845.135	46.039.355.009			
1785 DEPRECIACION ACUMULADA DE BIENES DE USO PUBLICA	-18.569.537.066	-8.403.080.889			
19 OTROS ACTIVOS	18.006.968.643	21.089.566.823			
1906 AVANCES Y ANTICIPOS ENTREGADOS	0	2.962.642.567			
1908 RECURSOS ENTREGADOS EN ADMINISTRACION	18.006.968.643	18.126.924.256			
TOTAL ACTIVO	177.505.542.913	193.989.186.132	TOTAL PASIVO + PATRIMONIO	177.505.542.913	193.989.186.132

FONDO DE DESARROLLO LOCAL DE RAFAEL URIBE URIBE
ESTADO DE SITUACIÓN FINANCIERA
A 31 DE DICIEMBRE DE 2020
(Cifras en Pesos)

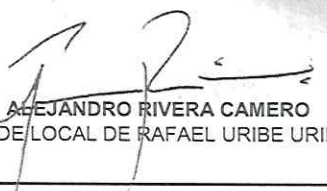
		31/12/2020	31/12/2019			31/12/2020	31/12/2019
8	CUENTAS DE ORDEN DEUDORAS	0	0	9	CUENTAS DE ORDEN ACREEDORAS	0	0
81	ACTIVOS CONTINGENTES	4.328.450.528	4.483.174.888	91	PASIVOS CONTINGENTES	755.954.521	2.048.808.340
83	DEUDORAS DE CONTROL	24.894.179.034	24.894.179.034	93	ACREEDORAS DE CONTROL	0	0
89	DEUDORAS POR CONTRA (CR)	-29.222.629.562	-29.377.353.922	99	ACREEDORAS POR CONTRA (DB)	-755.954.521	-2.048.808.340



ALEJANDRO RIVERA CAMERO
 ALCALDE LOCAL DE RAFAEL URIBE URIBE (E)


MAGDA YANETH MUÑOZ LÓPEZ
 CONTADORA FDL RUU
 T.P 190158-T

FONDO DE DESARROLLO LOCAL DE RAFAEL URIBE URIBE
ESTADO DE ACTIVIDAD FINANCIERA, ECONOMICA, SOCIAL Y AMBIENTAL
A DICIEMBRE 31 DE 2020
(Cifras en Pesos)

	31/12/2020	31/12/2019
INGRESOS SIN CONTRAPRESTACIÓN	61.800.273.929	58.866.764.352
41 INGRESOS FISCALES	35.513.500	153.471.370
4110 NO TRIBUTARIOS	35.513.500	153.471.370
44 TRANSFERENCIAS	61.191.430.265	58.096.060.000
4428 OTRAS TRANSFERENCIAS	61.191.430.265	58.096.060.000
48 OTROS INGRESOS	573.330.164	617.232.982
4802 FINANCIEROS	232.777.288	235.701.223
4808 INGRESOS DIVERSOS	278.155.322	381.531.759
4830 REVERSION DE LAS PERDIDAS POR DETERIORO DE VALOR	62.397.554	0
GASTOS	73.763.957.250	41.244.983.604
51 GASTOS DE ADMINISTRACIÓN Y OPERACIÓN	11.517.075.492	11.424.778.715
5103 CONTRIBUCIONES EFECTIVAS	116.409.800	129.468.100
5111 GENERALES	11.400.665.692	11.293.747.220
5120 IMPUESTOS, CONTRIBUCIONES Y TASAS	0	1.563.395
53 DETERIORO, DEPRECIACIONES, AMORTIZACIONES Y PROVISIONES	10.700.757.842	5.781.838.508
5347 DETERIORO DE CUENTAS POR COBRAR	0	63.365.317
5360 DEPRECIACIÓN DE PROPIEDADES, PLANTA Y EQUIPO	534.226.160	510.177.661
5364 DEPRECIACION DE BIENES DE USO PUBLICO	10.166.456.177	5.153.121.318
5368 PROVISIÓN LITIGIOS Y DEMANDAS	75.505	55.174.212
55 GASTO PÚBLICO SOCIAL	50.349.025.032	19.679.890.700
5501 EDUCACION	504.232.578	1.035.255.685
5502 SALUD	1.034.260.954	1.731.754.873
5505 RECREACION Y DEPORTE	10.724.915	1.974.419.103
5506 CULTURA	1.291.249.746	1.125.605.855
5507 DESARROLLO COMUNITARIO Y BIENESTAR SOCIAL	47.508.556.839	13.715.669.743
5508 MEDIO AMBIENTE	0	97.185.441
58 OTROS GASTOS	1.197.098.884	4.358.475.681
5890 GASTOS DIVERSOS	1.161.753.089	4.358.475.681
EXCEDENTE (DÉFICIT) OPERACIONAL	-11.963.683.321	17.621.780.748


ALEJANDRO RIVERA CAMERO
ALCALDE LOCAL DE RAFAEL URIBE URIBE (E)


MAGDA YANETH MUÑOZ LOPEZ
CONTADORA FDL RUU
T.P. 190158-T