

SISTEMA DE PRESUPUESTO DISTRITAL
SECRETARIA DISTRITAL DE HACIENDA, DIRECCION DISTRITAL DE PRESUPUESTO
EJECUCION PRESUPUESTAL DE GASTOS

RUBRO		APROPACION						TOTAL CDP5		SALDO APR.DISPONIBLE	Eje Ptal % CDP5	TOTAL COMPROMISOS		SALDO POR COMPROMETER	Eje Ptal % COMPROMISOS	TOTAL GIROS					
		CODIGO	NOMBRE	APROPACION INICIAL	MODIFICACIONES		SUSPENSION	DISPONIBLE	MES			ACUMULADO	MES			ACUMULADO	MES	ACUMULADO	MES	ACUMULADO	Eje Ptal % GIROS
					MES	ACUMULADO															
ENTIDAD: 018 FONDO DE DESARROLLO LOCAL RAFAEL URIBE UNIDAD EJECUTORA 01 UNIDAD EJECUTORA												MES VIGENCIA FISCAL		ENERO 2021							
13	GASTOS	109.659.905.000	-	-	109.659.905.000	-	109.659.905.000	14.573.532.840	14.573.532.840	95.086.372.160	13,3%	12.629.432.840	12.629.432.840	1.944.100.000	11,5%	4.636.906.652	4.636.906.652	4,2%			
131	GASTOS DE FUNCIONAMIENTO	3.927.413.000	-	-	3.927.413.000	-	3.927.413.000	309.282.213	309.282.213	3.618.130.787	7,9%	309.282.213	309.282.213	-	7,9%	171.037.222	171.037.222	4,4%			
13101	Gastos de personal	1.044.450.000	-	-	1.044.450.000	-	1.044.450.000	47.554.810	47.554.810	996.895.190	4,6%	47.554.810	47.554.810	-	4,6%	47.554.810	47.554.810	4,6%			
1310104	Otros servidores de categoría especial	1.044.450.000	-	-	1.044.450.000	-	1.044.450.000	47.554.810	47.554.810	996.895.190	4,6%	47.554.810	47.554.810	-	4,6%	47.554.810	47.554.810	4,6%			
131010401	Honorarios	1.044.450.000	-	-	1.044.450.000	-	1.044.450.000	47.554.810	47.554.810	996.895.190	4,6%	47.554.810	47.554.810	-	4,6%	47.554.810	47.554.810	4,6%			
13101040102	Honorarios Ediles	1.044.450.000	-	-	1.044.450.000	-	1.044.450.000	47.554.810	47.554.810	996.895.190	4,6%	47.554.810	47.554.810	-	4,6%	47.554.810	47.554.810	4,6%			
13102	Adquisición de bienes y servicios	1.703.550.000	-	-	1.703.550.000	-	1.703.550.000	1.997.064	1.997.064	1.701.552.936	0,1%	1.997.064	1.997.064	-	0,1%	1.997.064	1.997.064	0,1%			
1310201	Adquisición de activos no financieros	73.220.000	-	-	73.220.000	-	73.220.000	-	-	73.220.000	0,0%	-	-	-	0,0%	-	-	0,0%			
131020101	Activos fijos	73.220.000	-	-	73.220.000	-	73.220.000	-	-	73.220.000	0,0%	-	-	-	0,0%	-	-	0,0%			
13102010101	Maquinaria y equipo	73.220.000	-	-	73.220.000	-	73.220.000	-	-	73.220.000	0,0%	-	-	-	0,0%	-	-	0,0%			
1310201010102	Equipos de información, computación y telecomunicaciones TIC	60.000.000	-	-	60.000.000	-	60.000.000	-	-	60.000.000	0,0%	-	-	-	0,0%	-	-	0,0%			
1310201010103	Maquinaria para uso general	5.000.000	-	-	5.000.000	-	5.000.000	-	-	5.000.000	0,0%	-	-	-	0,0%	-	-	0,0%			
1310201010105	Maquinaria de oficina, contabilidad e informática	4.220.000	-	-	4.220.000	-	4.220.000	-	-	4.220.000	0,0%	-	-	-	0,0%	-	-	0,0%			
1310201010106	Maquinaria y aparatos eléctricos	3.000.000	-	-	3.000.000	-	3.000.000	-	-	3.000.000	0,0%	-	-	-	0,0%	-	-	0,0%			
1310201010109	Equipo de transporte (partes, piezas y accesorios)	1.000.000	-	-	1.000.000	-	1.000.000	-	-	1.000.000	0,0%	-	-	-	0,0%	-	-	0,0%			
1310202	Adquisiciones diferentes de activos no financieros	1.630.330.000	-	-	1.630.330.000	-	1.630.330.000	1.997.064	1.997.064	1.628.332.936	0,1%	1.997.064	1.997.064	-	0,1%	1.997.064	1.997.064	0,1%			
131020201	Materiales y suministros	87.765.000	-	-	87.765.000	-	87.765.000	-	-	87.765.000	0,0%	-	-	-	0,0%	-	-	0,0%			
13102020101	Productos alimenticios, bebidas y tabaco; textiles, prendas de vestir y productos de cuero	11.100.000	-	-	11.100.000	-	11.100.000	-	-	11.100.000	0,0%	-	-	-	0,0%	-	-	0,0%			
1310202010103	Productos de molinería, almidones y productos derivados del almidón; otros productos alimenticios	10.000.000	-	-	10.000.000	-	10.000.000	-	-	10.000.000	0,0%	-	-	-	0,0%	-	-	0,0%			
1310202010104	Bebidas	100.000	-	-	100.000	-	100.000	-	-	100.000	0,0%	-	-	-	0,0%	-	-	0,0%			
1310202010106	Dotación (prendas de vestir y calzado)	1.000.000	-	-	1.000.000	-	1.000.000	-	-	1.000.000	0,0%	-	-	-	0,0%	-	-	0,0%			
13102020102	Otros bienes transportables (excepto productos metálicos, maquinaria y equipo)	66.165.000	-	-	66.165.000	-	66.165.000	-	-	66.165.000	0,0%	-	-	-	0,0%	-	-	0,0%			
1310202010202	Pasta o pulpa, papel y productos de papel; impresos y artículos relacionados	20.000.000	-	-	20.000.000	-	20.000.000	-	-	20.000.000	0,0%	-	-	-	0,0%	-	-	0,0%			
1310202010203	Productos de hornos de coque, de refinación de petróleo y combustible	10.000.000	-	-	10.000.000	-	10.000.000	-	-	10.000.000	0,0%	-	-	-	0,0%	-	-	0,0%			
1310202010204	Químicos básicos	20.000.000	-	-	20.000.000	-	20.000.000	-	-	20.000.000	0,0%	-	-	-	0,0%	-	-	0,0%			
1310202010205	Otros productos químicos; fibras artificiales (o fibras industriales hechas por el hombre)	5.000.000	-	-	5.000.000	-	5.000.000	-	-	5.000.000	0,0%	-	-	-	0,0%	-	-	0,0%			
1310202010206	Productos de caucho y plástico	3.165.000	-	-	3.165.000	-	3.165.000	-	-	3.165.000	0,0%	-	-	-	0,0%	-	-	0,0%			
1310202010208	Muebles; otros bienes transportables n.c.p.	8.000.000	-	-	8.000.000	-	8.000.000	-	-	8.000.000	0,0%	-	-	-	0,0%	-	-	0,0%			
13102020103	Productos metálicos	10.500.000	-	-	10.500.000	-	10.500.000	-	-	10.500.000	0,0%	-	-	-	0,0%	-	-	0,0%			
1310202010301	Metales básicos	500.000	-	-	500.000	-	500.000	-	-	500.000	0,0%	-	-	-	0,0%	-	-	0,0%			
1310202010302	Productos metálicos elaborados (excepto maquinaria y equipo)	10.000.000	-	-	10.000.000	-	10.000.000	-	-	10.000.000	0,0%	-	-	-	0,0%	-	-	0,0%			
131020202	Adquisición de servicios	1.542.565.000	-	-	1.542.565.000	-	1.542.565.000	1.997.064	1.997.064	1.540.567.936	0,1%	1.997.064	1.997.064	-	0,1%	1.997.064	1.997.064	0,1%			
13102020201	Servicios de venta y de distribución; alojamiento; servicios de suministro de comidas y bebidas; servicios de transporte; y servicios de distribución de electricidad, gas y agua	19.000.000	-	-	19.000.000	-	19.000.000	-	-	19.000.000	0,0%	-	-	-	0,0%	-	-	0,0%			
1310202020102	Servicios de transporte de pasajeros	16.000.000	-	-	16.000.000	-	16.000.000	-	-	16.000.000	0,0%	-	-	-	0,0%	-	-	0,0%			
1310202020106	Servicios postales y de mensajería	3.000.000	-	-	3.000.000	-	3.000.000	-	-	3.000.000	0,0%	-	-	-	0,0%	-	-	0,0%			
131020202010601	Servicios de mensajería	3.000.000	-	-	3.000.000	-	3.000.000	-	-	3.000.000	0,0%	-	-	-	0,0%	-	-	0,0%			
13102020202	Servicios financieros y servicios conexos, servicios inmobiliarios y servicios de leasing	359.890.000	-	-	359.890.000	-	359.890.000	-	-	359.890.000	0,0%	-	-	-	0,0%	-	-	0,0%			
1310202020201	Servicios financieros y servicios conexos	329.890.000	-	-	329.890.000	-	329.890.000	-	-	329.890.000	0,0%	-	-	-	0,0%	-	-	0,0%			
131020202020105	Servicios de seguros de vida colectiva de los Ediles	15.000.000	-	-	15.000.000	-	15.000.000	-	-	15.000.000	0,0%	-	-	-	0,0%	-	-	0,0%			
131020202020106	Servicios de seguros de Salud ediles	141.370.000	-	-	141.370.000	-	141.370.000	-	-	141.370.000	0,0%	-	-	-	0,0%	-	-	0,0%			
131020202020107	Servicios de seguros de vehículos automotores	20.000.000	-	-	20.000.000	-	20.000.000	-	-	20.000.000	0,0%	-	-	-	0,0%	-	-	0,0%			

SISTEMA DE PRESUPUESTO DISTRITAL
SECRETARIA DISTRITAL DE HACIENDA. DIRECCION DISTRITAL DE PRESUPUESTO
EJECUCION PRESUPUESTAL DE GASTOS

RUBRO		ENTIDAD: 018 FONDO DE DESARROLLO LOCAL RAFAEL URIBE															
		UNIDAD EJECUTORA 01 UNIDAD EJECUTORA															
		MES VIGENCIA FISCAL										ENERO 2021					
CODIGO	NOMBRE	APROPACION					TOTAL CDP5		SALDO APR.DISPONIBLE	Eje Ptal % CDP5	TOTAL COMPROMISOS		SALDO POR COMPROMETER	Eje Ptal % COMPROMISOS	TOTAL GIROS		
		APROPACION INICIAL	MES	MODIFICACIONES ACUMULADO	VIGENTE	SUSPENSION	DISPONIBLE	MES			ACUMULADO	MES			ACUMULADO	MES	ACUMULADO
1310202020108	Servicios de seguros contra incendio, terremoto o sustracción	60.000.000	-	-	60.000.000	-	60.000.000	-	-	60.000.000	0,0%	-	-	0,0%	-	-	0,0%
1310202020109	Servicios de seguros generales de responsabilidad civil	4.220.000	-	-	4.220.000	-	4.220.000	-	-	4.220.000	0,0%	-	-	0,0%	-	-	0,0%
1310202020110	Servicios de seguro obligatorio de accidentes de tránsito (SDAT)	13.300.000	-	-	13.300.000	-	13.300.000	-	-	13.300.000	0,0%	-	-	0,0%	-	-	0,0%
1310202020112	Otros servicios de seguros distintos de los seguros de vida n.c.p.	76.000.000	-	-	76.000.000	-	76.000.000	-	-	76.000.000	0,0%	-	-	0,0%	-	-	0,0%
1310202020203	Servicios de arrendamiento o alquiler sin operario	30.000.000	-	-	30.000.000	-	30.000.000	-	-	30.000.000	0,0%	-	-	0,0%	-	-	0,0%
131020202020302	Servicios de arrendamiento sin opción de compra de computadores sin operario	30.000.000	-	-	30.000.000	-	30.000.000	-	-	30.000.000	0,0%	-	-	0,0%	-	-	0,0%
13102020203	Servicios prestados a las empresas y servicios de producción	1.065.560.000	-	-	1.065.560.000	-	1.065.560.000	-	-	1.065.560.000	0,0%	-	-	0,0%	-	-	0,0%
1310202020303	Otros servicios profesionales, científicos y técnicos	30.000.000	-	-	30.000.000	-	30.000.000	-	-	30.000.000	0,0%	-	-	0,0%	-	-	0,0%
131020202030310	Servicios de publicidad y el suministro de espacio o tiempo publicitarios	30.000.000	-	-	30.000.000	-	30.000.000	-	-	30.000.000	0,0%	-	-	0,0%	-	-	0,0%
1310202020304	Servicios de telecomunicaciones, transmisión y suministro de información	45.000.000	-	-	45.000.000	-	45.000.000	-	-	45.000.000	0,0%	-	-	0,0%	-	-	0,0%
131020202030401	Servicios de telefonía fija	15.000.000	-	-	15.000.000	-	15.000.000	-	-	15.000.000	0,0%	-	-	0,0%	-	-	0,0%
131020202030404	Servicios de telecomunicaciones a través de internet	30.000.000	-	-	30.000.000	-	30.000.000	-	-	30.000.000	0,0%	-	-	0,0%	-	-	0,0%
1310202020305	Servicios de soporte	851.360.000	-	-	851.360.000	-	851.360.000	-	-	851.360.000	0,0%	-	-	0,0%	-	-	0,0%
131020202030501	Servicios de protección (guardas de seguridad)	700.000.000	-	-	700.000.000	-	700.000.000	-	-	700.000.000	0,0%	-	-	0,0%	-	-	0,0%
131020202030502	Servicios de limpieza general	151.360.000	-	-	151.360.000	-	151.360.000	-	-	151.360.000	0,0%	-	-	0,0%	-	-	0,0%
1310202020306	Servicios de mantenimiento, reparación e instalación (excepto servicios de construcción)	119.200.000	-	-	119.200.000	-	119.200.000	-	-	119.200.000	0,0%	-	-	0,0%	-	-	0,0%
131020202030602	Servicios de mantenimiento y reparación de maquinaria de oficina y contabilidad	200.000	-	-	200.000	-	200.000	-	-	200.000	0,0%	-	-	0,0%	-	-	0,0%
131020202030603	Servicios de mantenimiento y reparación de computadores y equipo periférico	30.000.000	-	-	30.000.000	-	30.000.000	-	-	30.000.000	0,0%	-	-	0,0%	-	-	0,0%
131020202030604	Servicios de mantenimiento y reparación de maquinaria y equipo de transporte	80.000.000	-	-	80.000.000	-	80.000.000	-	-	80.000.000	0,0%	-	-	0,0%	-	-	0,0%
131020202030611	Servicios de mantenimiento y reparación de ascensores y escaleras mecánicas	9.000.000	-	-	9.000.000	-	9.000.000	-	-	9.000.000	0,0%	-	-	0,0%	-	-	0,0%
1310202020307	Otros servicios de fabricación; servicios de edición, impresión y reproducción; servicios de recuperación de materiales	20.000.000	-	-	20.000.000	-	20.000.000	-	-	20.000.000	0,0%	-	-	0,0%	-	-	0,0%
131020202030701	Servicios editoriales, a comisión o por contrato	20.000.000	-	-	20.000.000	-	20.000.000	-	-	20.000.000	0,0%	-	-	0,0%	-	-	0,0%
13102020204	Servicios administrativos del Gobierno	96.005.000	-	-	96.005.000	-	96.005.000	1.997.064	1.997.064	94.007.936	2,1%	1.997.064	1.997.064	2,1%	1.997.064	1.997.064	2,1%
1310202020401	Otros servicios públicos generales del Gobierno n.c.p.	96.005.000	-	-	96.005.000	-	96.005.000	1.997.064	1.997.064	94.007.936	2,1%	1.997.064	1.997.064	2,1%	1.997.064	1.997.064	2,1%
131020202040101	Energía	63.300.000	-	-	63.300.000	-	63.300.000	873.190	873.190	62.426.810	1,4%	873.190	873.190	1,4%	873.190	873.190	1,4%
131020202040102	Acueducto y alcantarillado	23.210.000	-	-	23.210.000	-	23.210.000	31.094	31.094	23.178.906	0,1%	31.094	31.094	0,1%	31.094	31.094	0,1%
131020202040103	Aseo	9.495.000	-	-	9.495.000	-	9.495.000	1.092.780	1.092.780	8.402.220	11,5%	1.092.780	1.092.780	11,5%	1.092.780	1.092.780	11,5%
13102020208	Salud Ocupacional	2.110.000	-	-	2.110.000	-	2.110.000	-	-	2.110.000	0,0%	-	-	0,0%	-	-	0,0%
13108	OBLIGACIONES POR PAGAR	1.179.413.000	-	-	1.179.413.000	-	1.179.413.000	259.730.339	259.730.339	919.682.661	22,0%	259.730.339	259.730.339	22,0%	121.485.348	121.485.348	10,3%
1310890	OBLIGACIONES POR PAGAR FUNCIONAMIENTO	1.179.413.000	-	-	1.179.413.000	-	1.179.413.000	259.730.339	259.730.339	919.682.661	22,0%	259.730.339	259.730.339	22,0%	121.485.348	121.485.348	10,3%
131089001	Obligaciones por Pagar Vigencia Anterior	1.056.847.000	-	-	1.056.847.000	-	1.056.847.000	238.192.238	238.192.238	818.654.762	22,5%	238.192.238	238.192.238	22,5%	117.616.228	117.616.228	11,1%
131089002	Obligaciones por Pagar Otras Vigencias	122.566.000	-	-	122.566.000	-	122.566.000	21.538.101	21.538.101	101.027.899	17,6%	21.538.101	21.538.101	17,6%	3.869.120	3.869.120	3,2%
133	INVERSION	105.732.492.000	-	-	105.732.492.000	-	105.732.492.000	14.264.250.627	14.264.250.627	91.468.241.373	13,5%	12.320.150.627	12.320.150.627	19,44%	4.465.869.430	4.465.869.430	4,2%
13301	DIRECTA	54.032.772.000	-	-	54.032.772.000	-	54.032.772.000	7.527.400.000	7.527.400.000	46.505.372.000	13,9%	5.583.300.000	5.583.300.000	19,44%	812.500.000	812.500.000	1,5%
1330116	Un nuevo contrato social y ambiental para la Bogota del siglo XXI	54.032.772.000	-	-	54.032.772.000	-	54.032.772.000	7.527.400.000	7.527.400.000	46.505.372.000	13,9%	5.583.300.000	5.583.300.000	19,44%	812.500.000	812.500.000	1,5%
133011601	Hacer un nuevo contrato social con igualdad de oportunidades para la inclusión social, productiva y política	28.302.778.000	-	-	28.302.778.000	-	28.302.778.000	5.072.800.000	5.072.800.000	23.229.978.000	17,9%	4.944.000.000	4.944.000.000	17,9%	812.500.000	812.500.000	2,9%
13301160101	Subsidios y transferencias para la equidad	11.488.650.000	-	-	11.488.650.000	-	11.488.650.000	5.072.800.000	5.072.800.000	6.415.850.000	44,2%	4.944.000.000	4.944.000.000	43,0%	812.500.000	812.500.000	7,1%
133011601010000001636	Mejoramiento de la calidad de vida del adulto mayor en Rafael Uribe Uribe	11.488.650.000	-	-	11.488.650.000	-	11.488.650.000	5.072.800.000	5.072.800.000	6.415.850.000	44,2%	4.944.000.000	4.944.000.000	43,0%	812.500.000	812.500.000	7,1%

SISTEMA DE PRESUPUESTO DISTRITAL
SECRETARIA DISTRITAL DE HACIENDA, DIRECCION DISTRITAL DE PRESUPUESTO
EJECUCION PRESUPUESTAL DE GASTOS


ENTIDAD: 018 FONDO DE DESARROLLO LOCAL RAFAEL URIBE																	
UNIDAD EJECUTORA 01 UNIDAD EJECUTORA																	
MES VIGENCIA FISCAL																	
ENERO 2021																	
RUBRO		APROPIACION					TOTAL CDP5		SALDO APR.DISPONIBLE	Eje Ptal % CDP5	TOTAL COMPROMISOS		SALDO POR COMPROMETER	Eje Ptal % COMPROMISOS	TOTAL GIROS		
		APROPIACION INICIAL	MES	MODIFICACIONES ACUMULADO	VIGENTE	SUSPENSION	DISPONIBLE	MES			ACUMULADO	MES			ACUMULADO	MES	ACUMULADO
CODIGO	NOMBRE																
13301160106	Sistema Distrital del Cuidado	7.120.062.000	-	-	7.120.062.000	-	7.120.062.000	-	-	7.120.062.000	0,0%	-	-	-	-	0,0%	
13301160106000001653	Oportunidades para el desarrollo económico cultural y creativo en Rafael Uribe Uribe	3.736.079.000	-	-	3.736.079.000	-	3.736.079.000	-	-	3.736.079.000	0,0%	-	-	-	-	0,0%	
13301160106000001656	Prevención de la violencia intrafamiliar y sexual en Rafael Uribe Uribe	1.103.978.000	-	-	1.103.978.000	-	1.103.978.000	-	-	1.103.978.000	0,0%	-	-	-	-	0,0%	
13301160106000001657	Autocuidado y bienestar de la comunidad en Rafael Uribe Uribe	617.666.000	-	-	617.666.000	-	617.666.000	-	-	617.666.000	0,0%	-	-	-	-	0,0%	
13301160106000001658	Promoción y prevención de la salud en Rafael Uribe Uribe	1.662.339.000	-	-	1.662.339.000	-	1.662.339.000	-	-	1.662.339.000	0,0%	-	-	-	-	0,0%	
13301160108	Prevención y atención de maternidad temprana	302.028.000	-	-	302.028.000	-	302.028.000	-	-	302.028.000	0,0%	-	-	-	-	0,0%	
133011601080000001659	Prevención de la maternidad temprana en Rafael Uribe Uribe	302.028.000	-	-	302.028.000	-	302.028.000	-	-	302.028.000	0,0%	-	-	-	-	0,0%	
13301160112	Educación inicial: Bases sólidas para la vida	2.872.000.000	-	-	2.872.000.000	-	2.872.000.000	-	-	2.872.000.000	0,0%	-	-	-	-	0,0%	
133011601120000001639	Educación integral para la primera infancia en Rafael Uribe Uribe	2.872.000.000	-	-	2.872.000.000	-	2.872.000.000	-	-	2.872.000.000	0,0%	-	-	-	-	0,0%	
13301160114	Formación integral: más y mejor tiempo en los colegios	666.799.000	-	-	666.799.000	-	666.799.000	-	-	666.799.000	0,0%	-	-	-	-	0,0%	
133011601140000001640	Calidad y permanencia en los colegios en Rafael Uribe Uribe	666.799.000	-	-	666.799.000	-	666.799.000	-	-	666.799.000	0,0%	-	-	-	-	0,0%	
13301160117	Jóvenes con capacidades: Proyecto de vida para la ciudadanía, la innovación y el trabajo del siglo XXI	2.733.823.000	-	-	2.733.823.000	-	2.733.823.000	-	-	2.733.823.000	0,0%	-	-	-	-	0,0%	
133011601170000001642	Acceso y permanencia en la educación superior en Rafael Uribe Uribe	2.531.277.000	-	-	2.531.277.000	-	2.531.277.000	-	-	2.531.277.000	0,0%	-	-	-	-	0,0%	
133011601170000001644	Desarrollo de capacidades y fortalecimiento de habilidades en los y las adolescentes y jóvenes de Rafael Uribe Uribe	202.546.000	-	-	202.546.000	-	202.546.000	-	-	202.546.000	0,0%	-	-	-	-	0,0%	
13301160120	Bogotá, referente en cultura, deporte, recreación y actividad física, con parques para el desarrollo y la salud	318.860.000	-	-	318.860.000	-	318.860.000	-	-	318.860.000	0,0%	-	-	-	-	0,0%	
133011601200000001646	Cultura, deporte y recreación para el bienestar de la ciudadanía de Rafael Uribe Uribe	318.860.000	-	-	318.860.000	-	318.860.000	-	-	318.860.000	0,0%	-	-	-	-	0,0%	
13301160121	Creación y vida cotidiana: Apropiación ciudadana del arte, la cultura y el patrimonio, para la democracia cultural	1.555.196.000	-	-	1.555.196.000	-	1.555.196.000	-	-	1.555.196.000	0,0%	-	-	-	-	0,0%	
133011601210000001647	Apropiación del arte, la cultura y el patrimonio en Rafael Uribe Uribe	1.555.196.000	-	-	1.555.196.000	-	1.555.196.000	-	-	1.555.196.000	0,0%	-	-	-	-	0,0%	
13301160124	Bogotá región emprendedora e innovadora	1.245.360.000	-	-	1.245.360.000	-	1.245.360.000	-	-	1.245.360.000	0,0%	-	-	-	-	0,0%	
133011601240000001649	Agricultura urbana productiva y sostenible en Rafael Uribe Uribe	771.080.000	-	-	771.080.000	-	771.080.000	-	-	771.080.000	0,0%	-	-	-	-	0,0%	
133011601240000001650	Cultura y emprendimiento con igualdad de oportunidades en Rafael Uribe Uribe	474.280.000	-	-	474.280.000	-	474.280.000	-	-	474.280.000	0,0%	-	-	-	-	0,0%	
133011602	Cambiar nuestros hábitos de vida para reverter en Bogotá y adaptarnos y mitigar la crisis climática	7.572.430.000	-	-	7.572.430.000	-	7.572.430.000	-	-	7.572.430.000	0,0%	-	-	-	-	0,0%	
13301160227	Cambio cultural para la gestión de la crisis climática	1.092.949.000	-	-	1.092.949.000	-	1.092.949.000	-	-	1.092.949.000	0,0%	-	-	-	-	0,0%	
133011602270000001660	Reverdecimiento y mitigación del cambio climático en Rafael Uribe Uribe	1.092.949.000	-	-	1.092.949.000	-	1.092.949.000	-	-	1.092.949.000	0,0%	-	-	-	-	0,0%	
13301160228	Bogotá protectora de sus recursos naturales	495.336.000	-	-	495.336.000	-	495.336.000	-	-	495.336.000	0,0%	-	-	-	-	0,0%	
133011602280000001661	Restauración ecológica en Rafael Uribe Uribe	495.336.000	-	-	495.336.000	-	495.336.000	-	-	495.336.000	0,0%	-	-	-	-	0,0%	
13301160230	Eficiencia en la atención de emergencias	2.727.358.000	-	-	2.727.358.000	-	2.727.358.000	-	-	2.727.358.000	0,0%	-	-	-	-	0,0%	
133011602300000001665	Reducción de riesgos por emergencias y desastres en Rafael Uribe Uribe	2.727.358.000	-	-	2.727.358.000	-	2.727.358.000	-	-	2.727.358.000	0,0%	-	-	-	-	0,0%	
13301160233	Más árboles y más y mejor espacio público	1.191.214.000	-	-	1.191.214.000	-	1.191.214.000	-	-	1.191.214.000	0,0%	-	-	-	-	0,0%	
133011602330000001667	Árboles y medio ambiente en Rafael Uribe Uribe	165.447.000	-	-	165.447.000	-	165.447.000	-	-	165.447.000	0,0%	-	-	-	-	0,0%	
133011602330000001670	Más parques en Rafael Uribe Uribe	1.025.767.000	-	-	1.025.767.000	-	1.025.767.000	-	-	1.025.767.000	0,0%	-	-	-	-	0,0%	
13301160234	Bogotá protectora de los animales	837.259.000	-	-	837.259.000	-	837.259.000	-	-	837.259.000	0,0%	-	-	-	-	0,0%	
133011602340000001673	Acciones responsables para la protección y cuidado animal en Rafael Uribe Uribe	837.259.000	-	-	837.259.000	-	837.259.000	-	-	837.259.000	0,0%	-	-	-	-	0,0%	
13301160238	Ecoeficiencia, reciclaje, manejo de residuos e inclusión de la población recicladora	1.228.314.000	-	-	1.228.314.000	-	1.228.314.000	-	-	1.228.314.000	0,0%	-	-	-	-	0,0%	
133011602380000001675	Cambio de hábitos en el manejo de residuos para mitigar el cambio climático en Rafael Uribe Uribe	1.228.314.000	-	-	1.228.314.000	-	1.228.314.000	-	-	1.228.314.000	0,0%	-	-	-	-	0,0%	

SISTEMA DE PRESUPUESTO DISTRITAL
SECRETARIA DISTRITAL DE HACIENDA. DIRECCION DISTRITAL DE PRESUPUESTO
EJECUCION PRESUPUESTAL DE GASTOS

RUBRO		APROPACION						TOTAL CDP5		SALDO APR.DISPONIBLE	Eje Ptal % CDP5	MES			ENERO 2021				
		CODIGO	NOMBRE	APROPACION INICIAL	MODIFICACIONES		SUSPENSION	DISPONIBLE	MES			ACUMULADO	TOTAL COMPROMISOS			SALDO POR COMPROMETER	Eje Ptal % COMPROMISOS	TOTAL GIROS	
					MES	ACUMULADO							MES	ACUMULADO				MES	ACUMULADO
133011603	Inspirar confianza y legitimidad para vivir sin miedo y ser epicentro de cultura ciudadana, paz y reconciliación	3.444.794.000	-	-	3.444.794.000	-	3.444.794.000	-	-	3.444.794.000	0,0%	-	-	-	0,0%	-	-	0,0%	
13301160339	Bogotá territorio de paz y atención integral a las víctimas del conflicto armado	358.968.000	-	-	358.968.000	-	358.968.000	-	-	358.968.000	0,0%	-	-	-	0,0%	-	-	0,0%	
133011603390000001678	Territorio de paz, memoria y reconciliación de las víctimas en Rafael Uribe Uribe	358.968.000	-	-	358.968.000	-	358.968.000	-	-	358.968.000	0,0%	-	-	-	0,0%	-	-	0,0%	
13301160340	Más mujeres viven una vida libre de violencias, se sienten seguras y acceden con confianza al sistema de justicia	1.010.227.000	-	-	1.010.227.000	-	1.010.227.000	-	-	1.010.227.000	0,0%	-	-	-	0,0%	-	-	0,0%	
133011603400000001679	Mujeres con una vida libre de violencia y con confianza en la justicia en Rafael Uribe Uribe	1.010.227.000	-	-	1.010.227.000	-	1.010.227.000	-	-	1.010.227.000	0,0%	-	-	-	0,0%	-	-	0,0%	
13301160343	Cultura ciudadana para la confianza, la convivencia y la participación desde la vida cotidiana	644.740.000	-	-	644.740.000	-	644.740.000	-	-	644.740.000	0,0%	-	-	-	0,0%	-	-	0,0%	
133011603430000001680	Ciudadanos más seguros y con confianza en la justicia en Rafael Uribe Uribe	644.740.000	-	-	644.740.000	-	644.740.000	-	-	644.740.000	0,0%	-	-	-	0,0%	-	-	0,0%	
13301160345	Espacio público más seguro y construido colectivamente	688.858.000	-	-	688.858.000	-	688.858.000	-	-	688.858.000	0,0%	-	-	-	0,0%	-	-	0,0%	
133011603450000001681	Cultura ciudadana y uso óptimo del espacio público en Rafael Uribe Uribe	688.858.000	-	-	688.858.000	-	688.858.000	-	-	688.858.000	0,0%	-	-	-	0,0%	-	-	0,0%	
13301160348	Plataforma institucional para la seguridad y justicia	742.001.000	-	-	742.001.000	-	742.001.000	-	-	742.001.000	0,0%	-	-	-	0,0%	-	-	0,0%	
133011603480000001682	Confianza ciudadana en la red institucional de justicia en Rafael Uribe Uribe	728.966.000	-	-	728.966.000	-	728.966.000	-	-	728.966.000	0,0%	-	-	-	0,0%	-	-	0,0%	
133011603480000001684	Confianza y seguridad ciudadana en Rafael Uribe Uribe	13.035.000	-	-	13.035.000	-	13.035.000	-	-	13.035.000	0,0%	-	-	-	0,0%	-	-	0,0%	
133011604	Hacer de Bogotá Región un modelo de movilidad multimodal, incluyente y sostenible	3.044.213.000	-	-	3.044.213.000	-	3.044.213.000	-	-	3.044.213.000	0,0%	-	-	-	0,0%	-	-	0,0%	
13301160449	Movilidad segura, sostenible y accesible	3.044.213.000	-	-	3.044.213.000	-	3.044.213.000	-	-	3.044.213.000	0,0%	-	-	-	0,0%	-	-	0,0%	
133011604490000001685	Movilidad multimodal, incluyente y sostenible en Rafael Uribe Uribe	3.044.213.000	-	-	3.044.213.000	-	3.044.213.000	-	-	3.044.213.000	0,0%	-	-	-	0,0%	-	-	0,0%	
133011605	Construir Bogotá Región con gobierno abierto, transparente y ciudadano consciente	11.668.557.000	-	-	11.668.557.000	-	11.668.557.000	2.454.600.000	2.454.600.000	9.213.957.000	21,0%	639.300.000	639.300.000	1.815.300.000	5,5%	-	-	0,0%	
13301160555	Fortalecimiento de Cultura Ciudadana y su institucionalidad	3.508.465.000	-	-	3.508.465.000	-	3.508.465.000	-	-	3.508.465.000	0,0%	-	-	-	0,0%	-	-	0,0%	
133011605550000001689	Participación ciudadana organizada y solidaria en Rafael Uribe Uribe	3.508.465.000	-	-	3.508.465.000	-	3.508.465.000	-	-	3.508.465.000	0,0%	-	-	-	0,0%	-	-	0,0%	
13301160557	Gestión Pública Local	8.160.092.000	-	-	8.160.092.000	-	8.160.092.000	2.454.600.000	2.454.600.000	5.705.492.000	30,1%	639.300.000	639.300.000	1.815.300.000	7,8%	-	-	0,0%	
133011605570000001697	Gestión pública transparente y que rinde cuentas a la ciudadanía en Rafael Uribe Uribe	5.728.532.000	-	-	5.728.532.000	-	5.728.532.000	1.628.000.000	1.628.000.000	4.100.532.000	28,4%	348.000.000	348.000.000	1.280.000.000	6,1%	-	-	0,0%	
133011605570000001698	Inspección, vigilancia y control en Rafael Uribe Uribe	2.431.560.000	-	-	2.431.560.000	-	2.431.560.000	826.600.000	826.600.000	1.604.960.000	34,0%	291.300.000	291.300.000	535.300.000	12,0%	-	-	0,0%	
13306	OBLIGACIONES POR PAGAR	51.699.720.000	-	-	51.699.720.000	-	51.699.720.000	6.736.850.627	6.736.850.627	44.962.869.373	13,0%	6.736.850.627	6.736.850.627	-	13,0%	3.653.369.430	3.653.369.430	7,1%	
1330615	Bogotá Mejor para Todos	21.947.817.000	-	-	21.947.817.000	-	21.947.817.000	2.448.934.380	2.448.934.380	19.498.882.620	11,2%	2.448.934.380	2.448.934.380	-	11,2%	1.344.157.891	1.344.157.891	6,1%	
133061501	Pilar igualdad de calidad de vida	2.796.509.000	-	-	2.796.509.000	-	2.796.509.000	253.754.166	253.754.166	2.542.754.834	9,1%	253.754.166	253.754.166	-	9,1%	117.732.913	117.732.913	4,2%	
13306150103	Igualdad y autonomía para una Bogotá incluyente	2.082.739.000	-	-	2.082.739.000	-	2.082.739.000	253.754.166	253.754.166	1.828.984.834	12,2%	253.754.166	253.754.166	-	12,2%	117.732.913	117.732.913	5,7%	
133061501030000001536	Apoyo e igualdad para el adulto mayor	1.652.459.000	-	-	1.652.459.000	-	1.652.459.000	253.754.166	253.754.166	1.398.704.834	15,4%	253.754.166	253.754.166	-	15,4%	117.732.913	117.732.913	7,1%	
133061501030000001537	Ayudas Técnicas a personas con discapacidad	430.280.000	-	-	430.280.000	-	430.280.000	-	-	430.280.000	0,0%	-	-	-	0,0%	-	-	0,0%	
13306150104	Familias protegidas y adaptadas al cambio climático	713.770.000	-	-	713.770.000	-	713.770.000	-	-	713.770.000	0,0%	-	-	-	0,0%	-	-	0,0%	
133061501040000001538	Obras de mitigación en zonas de riesgo de la Localidad de Rafael Uribe Uribe	713.770.000	-	-	713.770.000	-	713.770.000	-	-	713.770.000	0,0%	-	-	-	0,0%	-	-	0,0%	
133061502	Pilar Democracia urbana	8.545.970.000	-	-	8.545.970.000	-	8.545.970.000	844.872.178	844.872.178	7.701.097.822	9,9%	844.872.178	844.872.178	-	9,9%	425.999.047	425.999.047	5,0%	
13306150217	Espacio público, derecho de todos	2.548.356.000	-	-	2.548.356.000	-	2.548.356.000	727.780.225	727.780.225	1.820.575.775	28,6%	727.780.225	727.780.225	-	28,6%	378.790.396	378.790.396	14,9%	
133061502170000001543	Garantía y disfrute del espacio público	2.548.356.000	-	-	2.548.356.000	-	2.548.356.000	727.780.225	727.780.225	1.820.575.775	28,6%	727.780.225	727.780.225	-	28,6%	378.790.396	378.790.396	14,9%	
13306150218	Mejor movilidad para todos	5.997.614.000	-	-	5.997.614.000	-	5.997.614.000	117.091.953	117.091.953	5.880.522.047	2,0%	117.091.953	117.091.953	-	2,0%	47.208.651	47.208.651	0,8%	
133061502180000001544	Malla vial local y espacio público	5.997.614.000	-	-	5.997.614.000	-	5.997.614.000	117.091.953	117.091.953	5.880.522.047	2,0%	117.091.953	117.091.953	-	2,0%	47.208.651	47.208.651	0,8%	
133061503	Pilar Construcción de comunidad y cultura ciudadana	3.065.758.000	-	-	3.065.758.000	-	3.065.758.000	281.076.340	281.076.340	2.784.681.660	9,2%	281.076.340	281.076.340	-	9,2%	155.593.433	155.593.433	5,1%	
13306150319	Seguridad y convivencia para todos	3.065.758.000	-	-	3.065.758.000	-	3.065.758.000	281.076.340	281.076.340	2.784.681.660	9,2%	281.076.340	281.076.340	-	9,2%	155.593.433	155.593.433	5,1%	
133061503190000001545	Convivencia ciudadana y seguridad para todos	3.065.758.000	-	-	3.065.758.000	-	3.065.758.000	281.076.340	281.076.340	2.784.681.660	9,2%	281.076.340	281.076.340	-	9,2%	155.593.433	155.593.433	5,1%	
133061506	Eje transversal Sostenibilidad ambiental basada en la eficiencia energética	2.222.985.000	-	-	2.222.985.000	-	2.222.985.000	-	-	2.222.985.000	0,0%	-	-	-	0,0%	-	-	0,0%	
13306150638	Recuperación y manejo de la Estructura Ecológica Principal	2.222.985.000	-	-	2.222.985.000	-	2.222.985.000	-	-	2.222.985.000	0,0%	-	-	-	0,0%	-	-	0,0%	

SISTEMA DE PRESUPUESTO DISTRITAL
SECRETARIA DISTRITAL DE HACIENDA, DIRECCION DISTRITAL DE PRESUPUESTO
EJECUCION PRESUPUESTAL DE GASTOS

ENTIDAD: 018 FONDO DE DESARROLLO LOCAL RAFAEL URIBE																MES			ENERO		
UNIDAD EJECUTORA 01 UNIDAD EJECUTORA																VIGENCIA FISCAL			2021		
RUBRO		APROPIACION					TOTAL CDPS		SALDO APR.DISPONIBLE	Eje Ptal % CDPS	TOTAL COMPROMISOS		SALDO POR COMPROMETER	Eje Ptal % COMPROMISOS	TOTAL GIROS						
		APROPIACION INICIAL	MODIFICACIONES		VIGENTE	SUSPENSION	DISPONIBLE	MES			ACUMULADO	MES			ACUMULADO	MES	ACUMULADO	Eje Ptal % GIROS			
CODIGO	NOMBRE		MES	ACUMULADO																	
133061506380000001546	Recuperación de los recursos ambientales de la Localidad	1.802.985.000	-	-	1.802.985.000	-	-	1.802.985.000	0,0%	-	-	-	0,0%	-	-	-	0,0%				
133061506380000001547	Acciones de agricultura urbana	200.000.000	-	-	200.000.000	-	-	200.000.000	0,0%	-	-	-	0,0%	-	-	-	0,0%				
133061506380000001548	Cuidado y manejo de mascotas	220.000.000	-	-	220.000.000	-	-	220.000.000	0,0%	-	-	-	0,0%	-	-	-	0,0%				
133061507	Eje transversal Gobierno legítimo, fortalecimiento local y eficiencia	5.316.595.000	-	-	5.316.595.000	-	-	5.316.595.000	1,069.231.696	1.069.231.696	4.247.363.304	20,1%	1.069.231.696	1.069.231.696	-	20,1%	644.832.498	644.832.498	12,1%		
13306150745	Gobernanza e influencia local, regional e internacional	5.316.595.000	-	-	5.316.595.000	-	-	5.316.595.000	1.069.231.696	1.069.231.696	4.247.363.304	20,1%	1.069.231.696	1.069.231.696	-	20,1%	644.832.498	644.832.498	12,1%		
1330615074500000001549	Apoyo a la gestión pública local	3.303.979.000	-	-	3.303.979.000	-	-	3.303.979.000	1.012.929.863	1.012.929.863	2.291.049.137	30,7%	1.012.929.863	1.012.929.863	-	30,7%	590.053.865	590.053.865	17,9%		
1330615074500000001550	Acciones de fortalecimiento para la participación ciudadana y control social	2.012.616.000	-	-	2.012.616.000	-	-	2.012.616.000	56.301.833	56.301.833	1.956.314.167	2,8%	56.301.833	56.301.833	-	2,8%	54.778.633	54.778.633	2,7%		
1330690	OBLIGACIONES POR PAGAR VIGENCIAS ANTERIORES	29.751.903.000	-	-	29.751.903.000	-	-	29.751.903.000	4.287.916.247	4.287.916.247	25.463.986.753	14,4%	4.287.916.247	4.287.916.247	-	14,4%	2.309.211.539	2.309.211.539	7,8%		




WILLIAM ALEJANDRO RIVERA CAMERO
ALCALDE LOCAL EJE DE RAFAEL URIBE URIBE
CC No. 8.167037 DE BOGOTÁ
Teléfono: 0312392661




DIANA ROCIO SANCHEZ CURREA
RESPONSABLE DEL PRESUPUESTO
CC No. 1072492169 DE SILVANIA
Teléfono: 2392661

SISTEMA DE PRESUPUESTO DISTRICTAL
SECRETARIA DISTRITAL DE HACIENDA. DIRECCION DISTRITAL DE PRESUPUESTO
EJECUCION PRESUPUESTAL DE INGRESOS

ENTIDAD: 018 FONDO DE DESARROLLO LOCAL RAFAEL URIBE								ENERO	
UNIDAD EJECUTORA 01 UNIDAD EJECUTORA								2021	
RUBRO		APROPIACION				RECAUDOS		Eje Ptal %	SALDO POR RECAUDAR
CODIGO	NOMBRE	APROPIACION INICIAL	MODIFICACIONES		PRESUPUESTO DEFINITIVO	MES	ACUMULADO		
			MES	ACUMULADO					
11	DISPONIBILIDAD INICIAL	52.879.133.000	-	-	52.879.133.000	-	-	0,00%	52.879.133.000
12	INGRESOS	56.780.772.000	-	-	56.780.772.000	43.357.576	43.357.576	0,08%	56.737.414.424
121	INGRESOS CORRIENTES	100.100.000	-	-	100.100.000	1.344.000	1.344.000	1,34%	98.756.000
12102	NO TRIBUTARIOS	100.100.000	-	-	100.100.000	1.344.000	1.344.000	1,34%	98.756.000
1210204	Multas, sanciones e intereses moratorios	100.000.000	-	-	100.000.000	1.051.000	1.051.000	1,05%	98.949.000
121020401	Multas	100.000.000	-	-	100.000.000	1.051.000	1.051.000	1,05%	98.949.000
12102040105	Urbanísticas	80.000.000	-	-	80.000.000	1.051.000	1.051.000	1,31%	78.949.000
12102040109	Multas no especificadas en otro numeral rentístico	20.000.000	-	-	20.000.000	-	-	0,00%	20.000.000
1210205	Venta de bienes y servicios	100.000	-	-	100.000	293.000	293.000	293,00%	193.000
121020501	Servicios para la comunidad, sociales y personas	100.000	-	-	100.000	293.000	293.000	293,00%	193.000
12102050101	Servicios de la administración pública y otros servicios prestados a la comunidad en general	100.000	-	-	100.000	293.000	293.000	293,00%	193.000
1210205010101	Servicios administrativos del Gobierno	100.000	-	-	100.000	293.000	293.000	293,00%	193.000
121020501010101	Servicios ejecutivos de la Administración Pública	100.000	-	-	100.000	293.000	293.000	293,00%	193.000
124	RECURSOS DE CAPITAL	158.355.000	-	-	158.355.000	42.013.576	42.013.576	26,53%	116.341.424
12405	RENDIMIENTOS FINANCIEROS	3.105.000	-	-	3.105.000	-	-	0,00%	3.105.000
1240502	Depósitos	3.105.000	-	-	3.105.000	-	-	0,00%	3.105.000
124050204	Recursos propios de libre destinación	3.105.000	-	-	3.105.000	-	-	0,00%	3.105.000
12409	REINTEGROS	155.250.000	-	-	155.250.000	42.013.576	42.013.576	27,06%	113.236.424
125	TRANSFERENCIAS ADMINISTRACION CENTRAL	56.522.317.000	-	-	56.522.317.000	-	-	0,00%	56.522.317.000
12501	Aporte Ordinario	56.522.317.000	-	-	56.522.317.000	-	-	0,00%	56.522.317.000
1250101	Vigencia	56.522.317.000	-	-	56.522.317.000	-	-	0,00%	56.522.317.000
	TOTAL INGRESOS + DISPONIBILIDAD INICIAL	109.659.905.000	-	-	109.659.905.000	43.357.576	43.357.576	0,04%	109.616.547.424


WILLIAM ALEJANDRO RIVERA CAMERO
 ALCALDE LOCAL (E) DE RAFAEL URIBE URIBE
 CC No. 80167037
 Teléfono: 0312392661


DIANA ROCÍO SANCHEZ CÚRREA
 RESPONSABLE DEL PRESUPUESTO
 CC No. 1072492169
 Teléfono: 2392661