

En ▶▶▶ ———▶

BOGOTÁ

SÍ PASA

y te lo contamos

Rendición de cuentas
2025



Presupuesto

Presupuesto de ingresos

CONCEPTO	VALOR DEFINITIVO	RECAUDO	
		\$	%
PRESUPUESTO INGRESOS	\$ 214.816.215.129	\$ 215.387.158.945	100.27%

La Alcaldía Local de Rafael Uribe Uribe, recaudó un porcentaje del 100.27% del presupuesto asignado para amparar las obligaciones adquiridas durante la vigencia 2025.



Presupuesto de gastos



CONCEPTO	VALOR DEFINITIVO	EJECUTADO	
		\$	%
FUNCIONAMIENTO	\$ 4.569.710.000	\$ 4.113.803.392	90.02%
INVERSIÓN	\$ 117.378.078.057	\$ 116.928.642.211	99.62%
PRESUPUESTO GASTOS E INVERSIÓN	\$ 121.947.788.057	\$ 121.042.445.603	99.26%

La Alcaldía Local de Rafael Uribe Uribe, ejecutó el **99.26%** del presupuesto asignado para la vigencia 2025, en los cuales se encuentran los gastos de funcionamiento e inversión.

En ▶▶▶ 
BOGOTÁ
SÍ PASA
y te lo contamos

Rendición de cuentas
2025

Sector Ambiente

Ambiente

Proyectos:

2635 Reverdeciendo
Rafael Uribe Uribe

2757 Bienestar Animal
en Rafael Uribe Uribe

2768 Mitigación del riesgo
en Rafael Uribe Uribe

Inversión:

\$ 8.407.837.848



Objetivo estratégico 2
Bogotá confía en su bien-estar.

Objetivo estratégico 4
Bogotá ordena su territorio y
avanza en su acción climática.

En ▶▶▶ 
BOGOTÁ
SÍ PASA
y te lo contamos

Rendición de cuentas
2025

Sector Cultura, Recreación y Deporte

Cultura, Recreación y Deporte

Proyectos:

- **2550** Rafael Uribe Uribe con un ecosistema cultural, creativo y sostenible
- **2586** Rafael Uribe Uribe con equipamientos culturales dignos y fortalecidos
- **2673** Rafael Uribe Uribe cultural y artística
- **2697** Rafael Uribe Uribe con parques revitalizados, renovados e inclusivos
- **2795** Rafael Uribe Uribe deportiva, recreativa y con bienestar

Objetivo estratégico 2

Bogotá confía en su bien-estar.

Objetivo estratégico 3

Bogotá confía en su potencial.

Objetivo estratégico 4

Bogotá ordena su territorio y avanza en su acción climática.

Inversión:

\$ 10.811.417.360

En ▶▶▶ 
BOGOTÁ
SÍ PASA
y te lo contamos

Rendición de cuentas
2025

Sector Desarrollo Económico, Industria y Turismo

Desarrollo Económico, Industria y Turismo


Proyectos:

2623 Fortalecimiento del turismo
en Rafael Uribe Uribe

2704 Fortalecimiento del tejido empresarial en
Rafael Uribe Uribe

Inversión:

\$ 4.285.200.596



En ▶▶▶ 
BOGOTÁ
SÍ PASA
y te lo contamos

Rendición de cuentas
2025

Sector Educación

Educación

Proyectos:

- **2226** Educación como eje del potencial humano en Rafael Uribe Uribe



Objetivo estratégico 3
Bogotá confía en su potencial.

Inversión:

\$ 9.151.000.000

En ▶▶▶ 
BOGOTÁ
SÍ PASA
y te lo contamos

Rendición de cuentas
2025

Gestión Pública

Gestión Pública

Proyectos:

2732 Rafael Uribe Uribe conectado con la comunidad

2778 Paz y reconciliación en Rafael Uribe Uribe

Inversión:

\$ 2.195.836.558



Objetivo estratégico 2
Bogotá confía en su bien-estar.

Objetivo estratégico 5
Bogotá confía en su gobierno.

En ▶▶▶ 
BOGOTÁ
SÍ PASA
y te lo contamos

Rendición de cuentas
2025

Sector Integración Social

Integración Social

Proyectos:

2256 Menos pobreza y más equidad en Rafael Uribe Uribe

2268 Rafael Uribe Uribe cuida la vida

2596 Espacios sociales dignos para un desarrollo integral en Rafael Uribe Uribe

Inversión:

\$ 22.401.136.687



Objetivo estratégico 2
Bogotá confía en su bien-estar.

Objetivo estratégico 4
Bogotá ordena su territorio y avanza en su acción climática.

En ▶▶▶ 
BOGOTÁ
SÍ PASA
y te lo contamos

Rendición de cuentas
2025

Sector Movilidad

Objetivo estratégico 1
Bogotá avanza en su seguridad.

Objetivo estratégico 4
Bogotá ordena su territorio y
avanza en su acción climática.



Inversión:

\$ 18.969.144.262

Movilidad

Proyectos:

- **2737** Rafael Uribe Uribe mejora la movilidad local
- **2764** Espacio público inclusivo en Rafael Uribe Uribe

En ▶▶▶ 
BOGOTÁ
SÍ PASA
y te lo contamos

Rendición de cuentas
2025

Sector Mujeres

Mujeres

Proyectos:

2268 Rafael Uribe Uribe cuida la vida

2532 Rafael Uribe Uribe previene el feminicidio y las violencias contra las mujeres

Inversión:

\$ 3.521.580.147



BOGOTÁ

Objetivo estratégico 1
Bogotá avanza en su seguridad.

Objetivo estratégico 2
Bogotá confía en su bien-estar.

En ▶▶▶ 
BOGOTÁ
SÍ PASA
y te lo contamos

Rendición de cuentas
2025

Sector Salud

Objetivo estratégico 2
Bogotá confía en su bien-estar.



Inversión:

\$ 5.159.780.772

Salud

Proyectos:

■ **2557** Rafael Uribe Uribe saludable y con bienestar

En ▶▶▶ 
BOGOTÁ
SÍ PASA
y te lo contamos

Rendición de cuentas
2025

Sector Seguridad, Convivencia y Justicia

Seguridad, Convivencia y Justicia

Proyectos:

2670 Seguridad y convivencia en Rafael Uribe Uribe

2690 Mejores capacidades al servicio de la seguridad en Rafael Uribe Uribe

2710 Gestores de convivencia en Rafael Uribe Uribe

2761 Rafael Uribe Uribe con acceso a una justicia integral

Inversión:

\$ 5.236.392.285



BOGOTÁ

Objetivo estratégico 1
Bogotá avanza en su seguridad.

En ▶▶▶ 
BOGOTÁ
SÍ PASA
y te lo contamos

Rendición de cuentas
2025

Sector Gobierno

Gobierno

Proyectos:

- **2603** La Bogotaneidad en Rafael Uribe Uribe
- **2781** Rafael Uribe Uribe diferencial y étnica
- **2786** Participación efectiva en Rafael Uribe Uribe
- **2775** Gestión pública local y gobierno confiable en Rafael Uribe Uribe

Objetivo estratégico 5
Bogotá confía en su gobierno.

Inversión:

\$ 26.789.315.696

Seguridad y Convivencia 2025

Rafael Uribe Uribe



Estrategia integral con presencia institucional, prevención y trabajo comunitario.

Acción en el territorio

Acompañamientos:

42 operativos en paraderos de SITP - PONAL
63 protestas y **54** aglomeraciones gestionadas

Presencia y articulación

64 reuniones de seguridad comunitaria
32 patrullajes mixtos
52 recorridos de diagnóstico territorial

Prevención y cultura ciudadana

97 jornadas de prevención (SPA y hurto)
96 jornadas de embellecimiento en parques y entornos
512 acciones en entornos escolares.

Más seguridad con presencia en territorio, prevención y trabajo articulado con la comunidad.

Enfoque y magnitud de la gestión Gestión Políciva y Jurídica 2025

Presencia institucional, control y legalidad en el territorio



3.052 acciones ejecutadas en la localidad

Intervenciones en:

Espacio público
Actividad económica
Gestión del riesgo
Ambiental
Ocupaciones ilegales

Resultados estratégicos

758 eventos atendidos en gestión del riesgo

321 operativos IVC a actividad económica

196 operativos IVC en espacio público

731 visitas a ocupaciones ilegales

157 actividades de IVC ambiental



Una administración en territorio, actuando de manera permanente y articulada.

Resultados e impacto en el territorio

Control, recuperación y orden urbano

5.412 m² de espacio público recuperado
113 ocupaciones ilegales reducidas
1.216 establecimientos inspeccionados
175 comparendos a actividad económica
150 comparendos de movilidad

Gestión ambiental y entorno

532,5 m³ de residuos recolectados
276 cambuches desmontados
65 carretas retiradas
1.486 llantas retiradas (Llantatón)

Se lideraron 18 actividades ambientales, con participación de 370 personas, logrando la recolección de 159,9 m³ de residuos y la recuperación de 1.126 m² de espacio público.



Participación y cultura ciudadana

18 jornadas ambientales
370 personas vinculadas
1.126 m² recuperados con comunidad

Protección al consumidor

Se realizó el control metrológico al 100 % de las estaciones de servicio, verificando 183 mangueras en 18 establecimientos.

**Recuperamos el espacio público,
mejoramos el entorno y fortalecimos la
convivencia**

Fortalecimiento institucional y cierre

Gestión administrativa eficiente

384 actos administrativos gestionados

180 cerrados

204 impulsados

Depuración de procesos históricos

Reducción de congestión administrativa

Mayor seguridad jurídica



Una gestión que fortaleció el orden, la legalidad y la convivencia, con una institucionalidad más eficiente, transparente y cercana a la ciudadanía.

Infraestructura



Espacio público seguro e inclusivo

5241 m² de espacio público intervenido con actividades de construcción y conservación en 13 barrios de la localidad, beneficiando a 8500 habitantes.

\$ 2.528 millones invertidos.

Movilidad sostenible

1,106 km/carril de malla vial intervenida, con actividades de construcción y conservación en 13 barrios de la localidad, beneficiando a 8500 habitantes.

23 segmentos viales intervenidos.

Se adelantan los estudios y diseños de malla vial y espacio público de 72 segmentos.

\$ 16.441 millones invertidos.

Revitalización de parques

680 m² de parques de proximidad construidos, en el barrio Quiroga, beneficiando a 18.200 habitantes.

2 parques de proximidad intervenidos con acciones de mantenimiento y dotación, en los barrios Villa Gladys y Gustavo Restrepo, beneficiando a 1.000 habitantes.

\$ 2.062 millones invertidos.

Equipamientos culturales

Se realiza la adecuación y mantenimiento del auditorio de la Alcaldía Local, beneficiando a 389.000 habitantes de la localidad.

\$ 770 millones invertidos.

Infraestructura



Gestión del riesgo

Se adelanta la construcción de obra de mitigación en el barrio Colinas, dando solución a una problemática presentada hace 5 años, beneficiando a 1000 habitantes.

Se realiza la consultoría de estudios y diseños para la construcción de obra de mitigación en Marco Fidel Suárez, en la transversal 13 F Bis # 46-96 Sur.

\$ 2465 millones invertidos por el FDLRUU y \$ 466 millones aportados por IDIGER.

Espacios dignos en desarrollo

Se intervienen 6 jardines infantiles con actividades de mantenimiento, beneficiando a 657 niños y niñas.

\$ 1.286 millones invertidos.

Fortalecimiento institucional

Adecuamos la infraestructura de la Alcaldía Local para mejorar la atención a la ciudadanía.

\$ 541 millones invertidos, beneficiando a 389.000 habitantes de la localidad.

**INVERSIÓN TOTAL DE INFRAESTRUCTURA:
\$ 26.093 MILLONES**

Gestión del riesgo y protección del territorio



Cercanía con las comunidades para prevenir, actuar y fortalecer la capacidad de respuesta en Rafael Uribe Uribe.

49 puntos críticos identificados
26 vigías activos en la red comunitaria
758 acciones desarrolladas durante la vigencia 2025
125 personas capacitadas en gestión del riesgo
7 obras de bioingeniería sostenible ejecutadas
Acciones desarrolladas en 8 colegios de la localidad
Coordinación articulada con IDIGER y Defensa Civil
13 salones comunales habilitados como albergues
Red activa de vigías para la prevención y atención en el territorio



Fortalecimos la gestión del riesgo en el territorio mediante acciones de prevención, organización comunitaria y respuesta articulada, consolidando capacidades locales para proteger la vida, anticipar emergencias y cuidar a nuestras comunidades.

Agentes Comunitarios que transforman el territorio

Intervenciones en 2025

8.400 m² recuperados en acciones de limpieza y embellecimiento del espacio público

20 puntos críticos intervenidos en articulación con diferentes entidades

45 parques vecinales y de bolsillo intervenidos

15 murales realizados junto con CREA, Vive y Sueña, y Funlema

25 caravanas navideñas de embellecimiento



Total de intervenciones en la vigencia 2025: 155

Afianzamos la percepción de seguridad en el territorio, fortaleciendo el tejido social y empoderando a la comunidad en sus barrios. A través del color, llevamos desde la Administración un mensaje de amor, respeto y sentido de pertenencia por el entorno.

Presencia institucional en el territorio

Cercanía real con las comunidades en el territorio, como no se había dado antes.

1 Megaferia A Tu Servicio

Sector Marruecos

1 brigada de salud

Sector Diana Turbay

42 jornadas territoriales

de Caminando por Rafael Uribe Uribe

16 podcast:

La localidad contada por sus protagonistas

20 espacios de participación con personas privadas de la libertad del Centro Penitenciario La Picota, mediante acciones comunitarias y artísticas.

1 intervención de Entornos Inspiradores en el barrio Gustavo Restrepo, con impacto en 6 puntos críticos.

Trabajo articulado con la **fuerza pública, fundaciones** y entidades del **gobierno distrital y nacional**.

Hoy la presencia institucional en el territorio es una realidad que transforma la vida de la gente.

En ▶▶▶ 
BOGOTÁ
SÍ PASA
y te lo contamos

Rendición de cuentas
2025

Presupuestos Participativos

Presupuestos Participativos 2025



Inversión y alcance

\$57.731 millones asignados
(48,7 % del presupuesto local)

\$43.436 millones comprometidos

Promedio por iniciativa: \$252,5 millones

Resultados y ejecución

216 propuestas priorizadas

172 iniciativas en ejecución

100 % de propuestas contratadas

Gestión presupuestal

Distribución inicial:

50 % Gestión Pública Local | **50 %** Participación

Resultado de gestión

- + Cumplimiento de metas sin afectación
- + 172 proyectos en desarrollo con impacto territorial
- + Reorganización eficiente de recursos
- + Continuidad garantizada del Plan de Desarrollo Local

En ▶▶▶ 
BOGOTÁ
SÍ PASA
y te lo contamos

Rendición de cuentas
2025

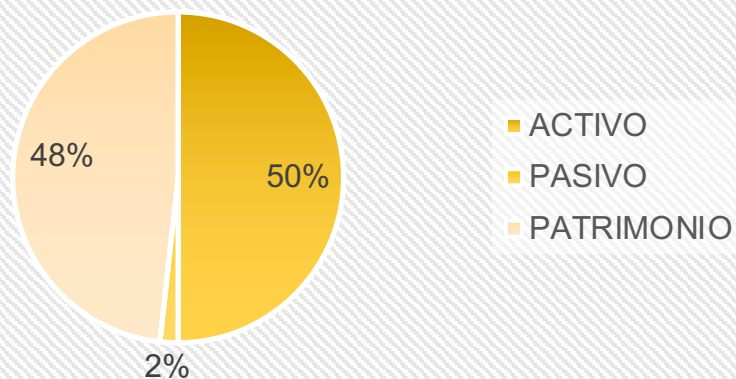
Estado contable

Situación financiera de Rafael Uribe Uribe

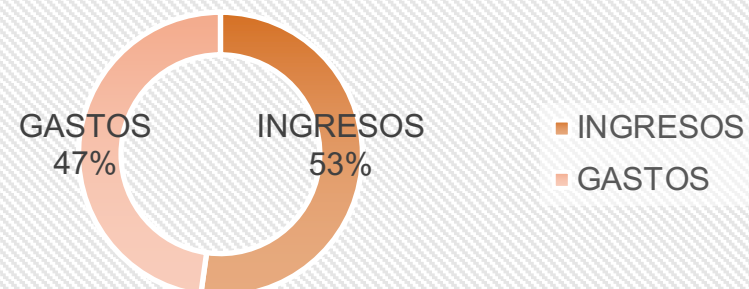
ACTIVO	\$ 231.217.290.321
PASIVO	\$ 10.077.637.370
PATRIMONIO	\$ 221.139.652.951

INGRESOS	\$ 116.467.229.764
GASTOS	\$ 101.738.970.001

ESTADO DE SITUACIÓN FINANCIERA



RESULTADO

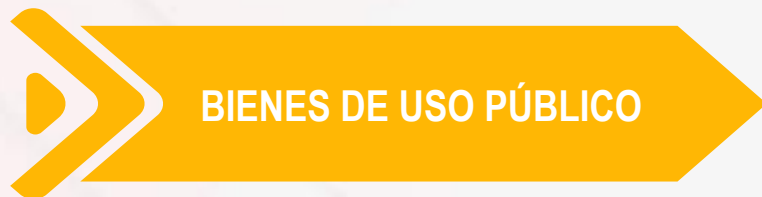


Situación financiera de Rafael Uribe Uribe



ACTIVO	\$ 231.217.290.321
---------------	--------------------

CIFRAS REPRESENTATIVAS	
MULTAS POR COBRAR	\$ 92.726.410
RECURSOS EN TESORERIA	\$ 85.473.744.213
BIENES DE USO PÚBLICO	\$ 109.962.137.768



\$ 109.962.137.768

*Bienes de uso público
en construcción
(vías y parques)*

\$ 63.994.621.709

*Bienes de uso público
en servicio
(vías y parques recreacionales)*

\$ 146.542.088.151

Situación financiera de Rafael Uribe Uribe



INGRESOS	\$ 116.467.229.764
----------	--------------------

CIFRAS REPRESENTATIVAS	
RECAUDO POR MULTAS	\$ 30.456.034
TRANSFERENCIAS PARA PROYECTOS DE INVERSIÓN	\$ 111.813.165.000
TRANSFERENCIAS PARA FUNCIONAMIENTO	\$ 4.569.710.000
RENDIMIENTOS FINANCIEROS SOBRE RECURSOS EN ADMINISTRACIÓN (CONVENIOS)	\$ 55.642.195

GASTOS	\$ 101.738.970.001
--------	--------------------



GASTO PÚBLICO SOCIAL

\$ 61.306.937.502

Apoyo económico para personas mayores.
Programa Bogotá Solidaria (Ingreso Mínimo Garantizado).
Programas de cultura, recreación, educación, salud, medio ambiente y desarrollo comunitario.
Programas para subsidiar la educación superior a jóvenes de la localidad.
Inversión vial y parques (mantenimiento, reforzamiento y mejoras).

Situación financiera de Rafael Uribe Uribe

Los estados financieros pueden ser consultados en la página de la Alcaldía Local, en el enlace de transparencia – informes presupuestales.

<http://rafaeluribe.gov.co/transparencia/presupuesto/estados-financieros>

<http://www.rafaeluribe.gov.co/milocalidad/rendicion-cuentas-2025>



En ▶▶▶ 
BOGOTÁ
SÍ PASA
y te lo contamos

Rendición de cuentas
2025

Ciudadana
María Nancy García

¿Qué política pública se va a implementar en la ciudad para reducir el consumo de sustancias psicopáticas (SPA) en la juventud?

En ▶▶▶ 
BOGOTÁ
SÍ PASA
y te lo contamos

Rendición de cuentas
2025

Ciudadano
Rubén Darío Vargas

¿Cómo piensa el Distrito aumentar la participación de la comunidad en los programas de deportes y lograr que estos sean conocidos por todos?

GRACIAS

En  
BOGOTÁ
SÍ PASA
y te lo contamos

Rendición de cuentas
2025