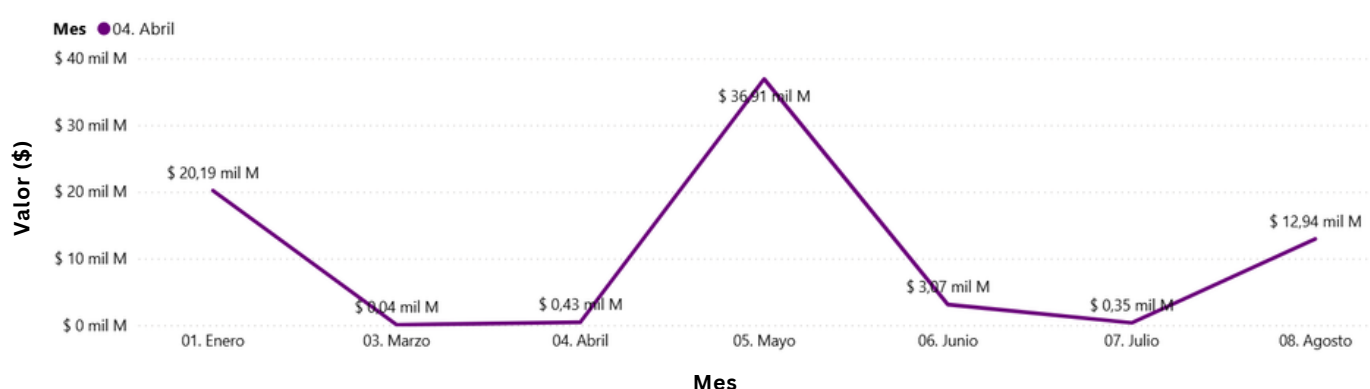


# Análisis sobre los datos publicados en la versión No. 5 del Plan Anual de Adquisiciones de la Alcaldía Local - Fondo de Desarrollo Local de Rafael Uribe Uribe Vigencia 2026

Unidad de Transparencia  
Secretaría Distrital de Gobierno

## Valor y cantidad de las adquisiciones previstas en la vigencia 2026

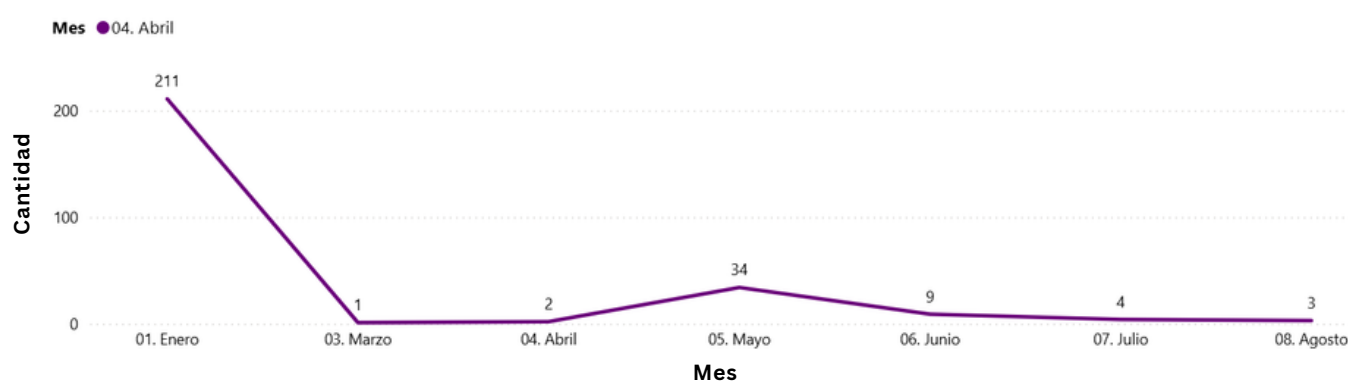
**Gráfica No. 1:** Valor estimado por mes en el Plan Anual de Adquisiciones



**Fuente:** Vista pública Plan Anual de Adquisiciones SECOP II – 30 de abril de 2026.  
\*(Los valores se ajustan al múltiplo de mil más cercano).

De acuerdo con la Gráfica No. 1, la Alcaldía Local – Fondo de Desarrollo Local de Rafael Uribe Uribe, ejecutó en enero \$20.187.709.000. Para marzo el valor no superó los \$40 millones. En cuanto abril y julio los valores están entre \$429 millones y \$345 millones respectivamente. Para mayo el valor oscilaría entre los \$36.900 millones. En junio sería de \$3.074 millones y para agosto de \$12.942 millones. Finalmente, no se registró información sobre adquisiciones planeadas para febrero y entre agosto y diciembre.

**Gráfica No. 2:** Cantidad de líneas estimadas por mes en el Plan Anual de Adquisiciones

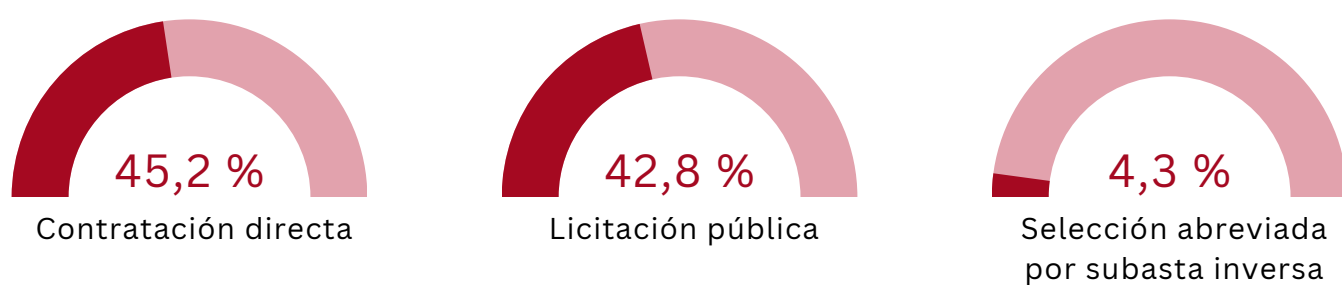


**Fuente:** Vista pública Plan Anual de Adquisiciones SECOP II – 30 de abril de 2026.

Conforme a la Gráfica No. 2, se evidenció que en enero se adelantó la mayor cantidad de procesos previstos en el año. Entre febrero y abril se evidenció una disminución con algunas variaciones; mientras que entre mayo y agosto se estima que continuará dicha tendencia; en cuanto a febrero y entre septiembre y diciembre no se relacionó información.

## Modalidades de selección más representativas estimadas para la vigencia 2026

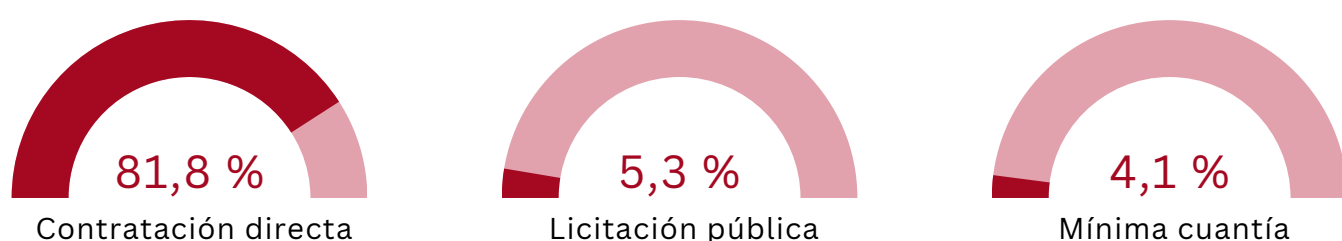
**Gráfica No. 3:** Modalidades de selección más representativas en valor



**Fuente:** Vista pública Plan Anual de Adquisiciones SECOP II – 30 de abril de 2026. \*(Los porcentajes se redondean al decimal más cercano).

Respecto a la planeación realizada para la vigencia 2026, la contratación directa representa el 45,24% del valor total, mientras que las modalidades de selección competitivas concentran el 54,76%. Dentro de estas últimas, la licitación pública corresponde al 42,88%, la selección abreviada por subasta inversa al 4,31%, el concurso de méritos abierto al 4,2%, la selección abreviada de menor cuantía al 2,51%, la modalidad no identificada en el Plan Anual de Adquisiciones al 0,49% y la mínima cuantía al 0,38%.

**Gráfica No. 4:** Modalidades de selección más representativas en cantidad



**Fuente:** Vista pública Plan Anual de Adquisiciones SECOP II – 30 de abril de 2026. \*(Los porcentajes se redondean al decimal más cercano).

En cuanto a la cantidad, la contratación directa representa el 81,82% del valor total, mientras que las modalidades de selección competitivas concentran el 18,18%. Dentro de estas últimas, la licitación pública corresponde al 5,3%, la mínima cuantía al 4,17%, el concurso de méritos abierto al 3,03%, la selección abreviada de menor cuantía al 3,03%, la modalidad no identificada en el Plan Anual de Adquisiciones al 1,52% y la selección abreviada por subasta inversa al 1,14%.

**Tabla No. 1.** Modalidad de selección, cantidad y valor de las necesidades planeadas en el mes.

Modalidad	Cant	Valor
Mínima cuantía	1	\$ 39.000.000
Selección abreviada menor cuantía	1	\$ 390.000.000
<b>Total</b>	<b>2</b>	<b>\$ 429.000.000</b>

Fuente: Vista pública Plan Anual de Adquisiciones SECOP II – 30 de abril de 2026.

- ✓ En cantidad, ambas modalidades de la tabla cuentan con el mismo número de líneas: una (1) asignada a cada una.
- ✓ En cuanto al valor, la modalidad de selección competitiva más representativa es la selección abreviada de menor cuantía, la cual se estimó por \$390.000.000.

## Lo planeado Vs. Lo ejecutado en abril



Durante el mes, la Entidad suscribió **1** contrato, siendo inferior a las **2** líneas inicialmente previstas en la versión No. 5 del Pan Anual de Adquisiciones.



Por ende, en el mismo periodo, la Alcaldía Local – Fondo de Desarrollo Local de Rafael Uribe Uribe suscribió contratos por un valor de **\$23.467.700**. De acuerdo con la estimación realizada por la Entidad en esta versión del Plan Anual de Adquisiciones, se tenía planeado ejecutar en el mes **\$429.000.000**, teniendo una diferencia de **\$405.532.300**.

Fuente: Vista pública Plan Anual de Adquisiciones SECOP II, conjunto de datos de contratos de SECOP II del portal de Datos Abiertos– 30 de abril de 2026.

## Comportamiento de las adquisiciones previstas en los dos últimos meses

**Tabla No. 2:** Cantidad y valor de las adquisiciones previstas en la versión No. 4 y No. 5.

Comparativo entre versiones	Versión No. 4 del PAA publicada el 27 de marzo de 2026	Versión No. 5 del PAA publicada el 29 de abril de 2026
Cantidad total de adquisiciones previstas en la vigencia	376	264
Valor total de las adquisiciones previstas en la vigencia	\$117.745.885.614	\$73.933.494.603
Cantidad de adquisiciones previstas en abril	0	2
Valor de las adquisiciones previstas en abril	\$0	\$429.000.000

Fuente: Vista pública Plan Anual de Adquisiciones SECOP II – 30 de abril de 2026.

- ✓ Respecto a la cantidad y al valor total de las adquisiciones previstas en la vigencia, se presentó la disminución de 112 líneas y de \$43.812.391.011 entre la versión No. 4 y la versión No. 5 del Plan Anual de Adquisiciones.
- ✓ En cuanto a la cantidad y el valor de las adquisiciones previstas para el mes de abril, se presentó el incremento de dos (2) líneas, y el aumento de \$429.000.000.

## Alertas tempranas a partir de la información registrada en la versión No. 5



### Adquisiciones previstas Vs. Presupuesto asignado

El Plan Anual de Adquisiciones es un instrumento de planeación mediante el cual la Entidad relaciona los bienes, servicios u obras que pretende contratar.

Si bien la estimación inicial puede variar a lo largo del año, es importante tener en cuenta que, de acuerdo con la versión No. 5 publicada en abril, existe una diferencia de \$43.397.209.397 frente a la apropiación correspondiente.



**\$73.933.494.603**

VALOR TOTAL DE ADQUISICIONES PREVISTAS



**\$117.330.704.000**

PRESUPUESTO ASIGNADO



**\$43.397.209.397**

DIFERENCIA



### Modificaciones al Plan Anual de Adquisiciones

De las 20 Alcaldías Locales, Rafael Uribe Uribe ocupó el puesto No. 4 con un total de cinco (5) modificaciones registradas al 30 de abril de 2026.

Las Alcaldías Locales con menor número de modificaciones se posicionaron en el puesto No. 1, con dos (2) versiones del Plan Anual de Adquisiciones.

**Nota:** El ranking contempla diez (10) posiciones, en las cuales dos o más, de las veinte, pueden compartir el mismo lugar.

